Intención de voto por partido

Julio 2014

10 de julio de 2014

INSTITUTO Factum

METODOLOGÍA

- Periodo de relevamiento de datos: Julio 2014.
- Encuesta multimétodo.
- Muestra en base a domicilio de los entrevistados.
- Total de casos: 968.
- Universo: todo el país, urbano y rural.
- Personas residentes en el departamento con credencial cívica del departamento.
- Personasen condiciones de votar el 26 de octubre de 2014 (18 y más años de edad).
- Casos proporcionados a los respectivos conjuntos poblacionales.

INTENCIÓN DE VOTO ACTUAL POR PARTIDO

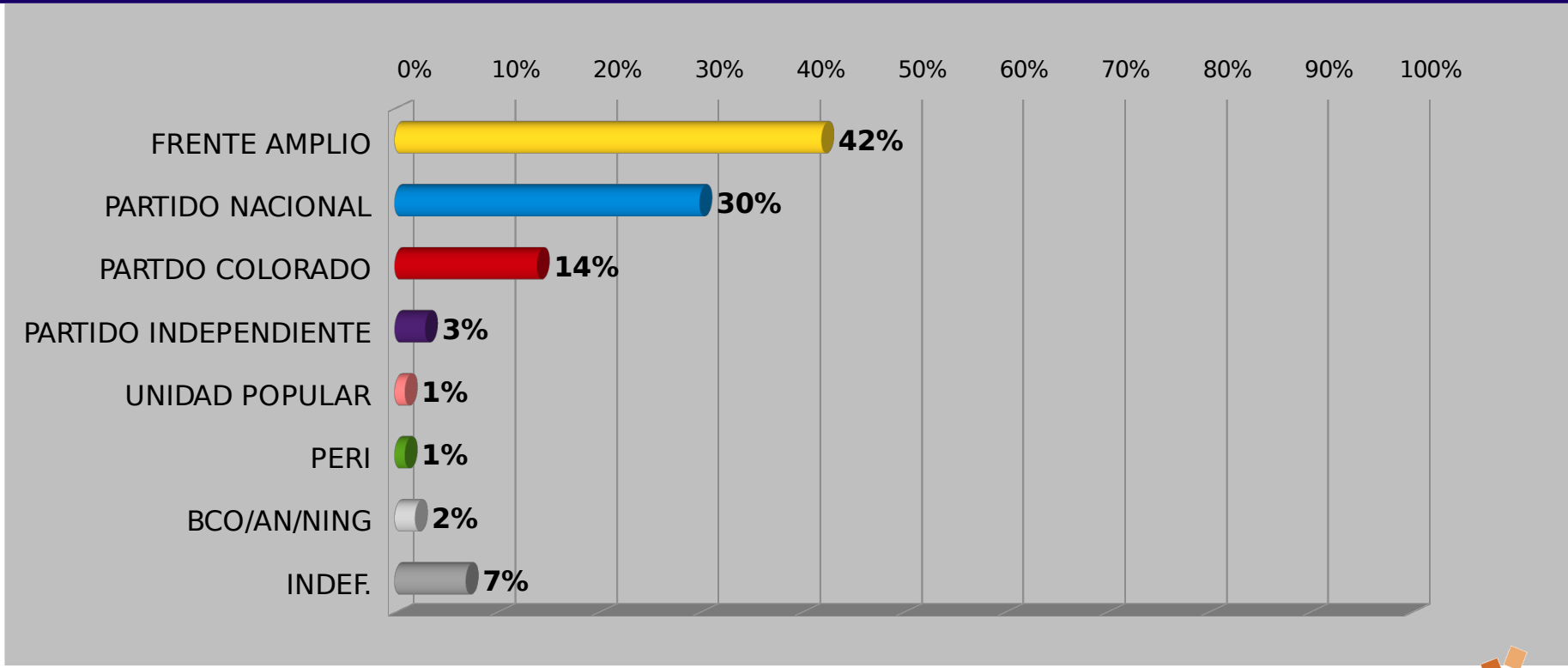

El próximo 26 de octubre se realizan las elecciones de presidente y parlamento ¿A qué partido político y a qué fórmula presidencial votaría?

EVOLUCIÓN DE LAS PREFERENCIAS POR PARTIDO

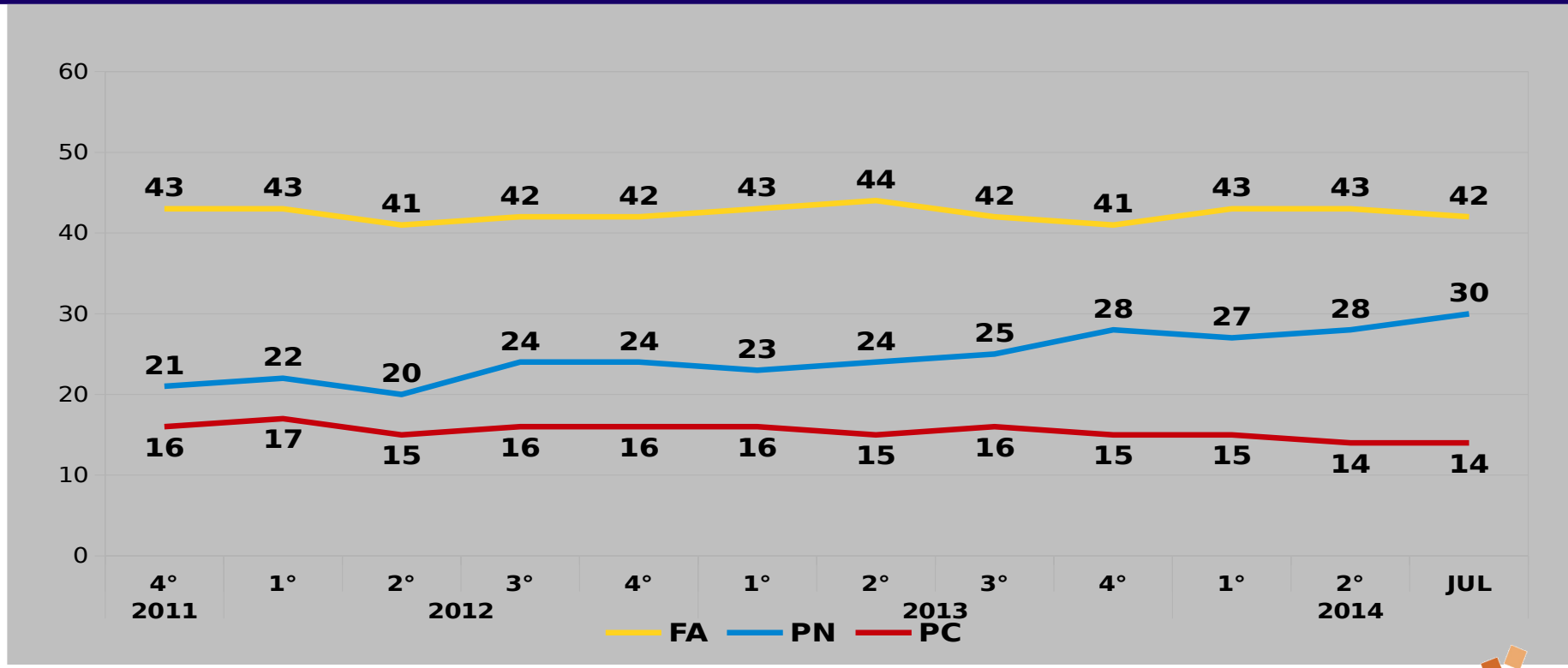

ESCENARIO ELECTORAL

PARTIDO	FORMULA PRESIDENCIAL
FRENTE AMPLIO	Tabaré Vázquez - Raúl Sendic
PARTIDO NACIONAL	Luis Lacalle Pou - Jorge Larrañaga
PARTDO COLORADO	Pedro Bordaberry - sin vice
PARTIDO INDEPENDIENTE	Pablo Mieres - Conrado Ramos
UNIDAD POPULAR	Gonzalo Abella - Gustavo López
P.ECOLOGISTA RADICAL INTRANS.	César Vega - Richard Alvarez
PARTIDO DE LOS TRABAJADORES	Rafael Fernández – sin vice

INTENCIÓN DE VOTO ACTUAL POR BLOQUES

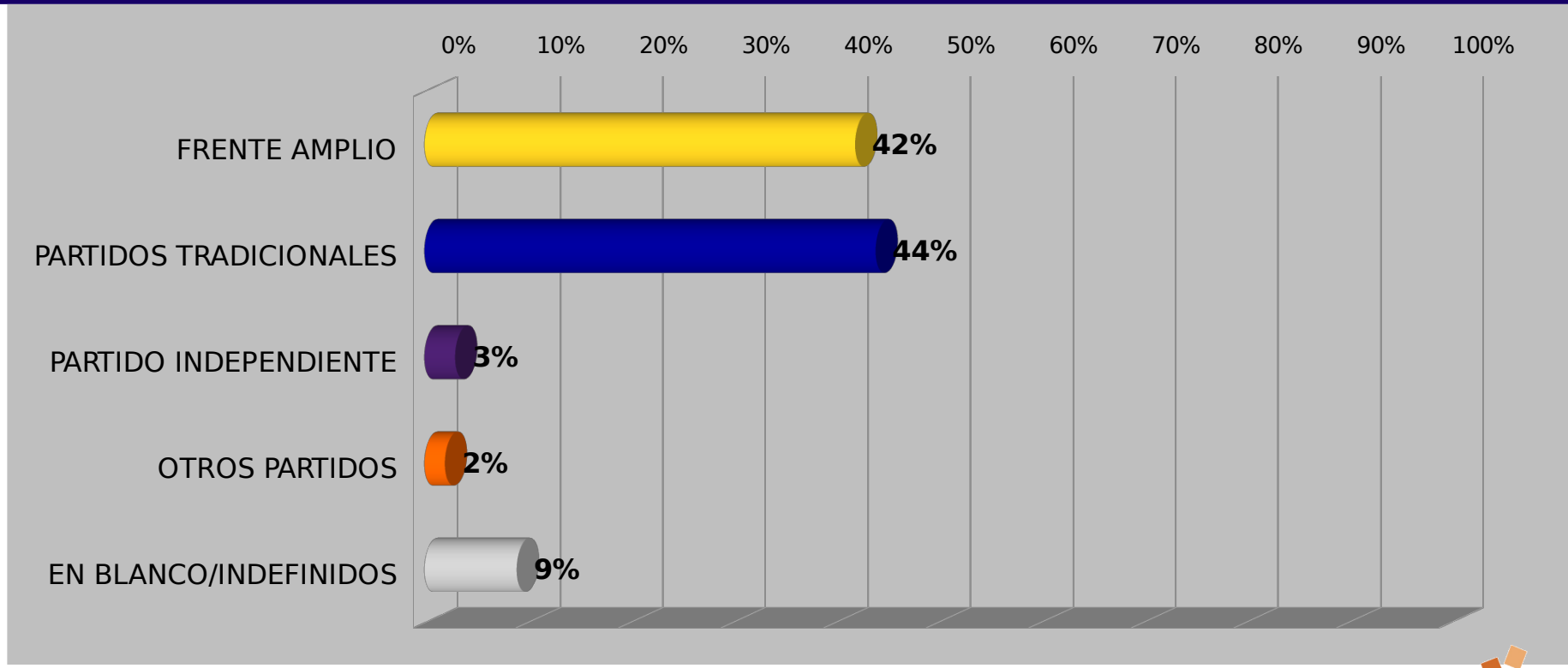

El próximo 26 de octubre se realizan las elecciones de presidente y parlamento ¿A qué partido político y a qué fórmula presidencial votaría?

EVOLUCIÓN DE LAS PREFERENCIAS POR BLOQUE

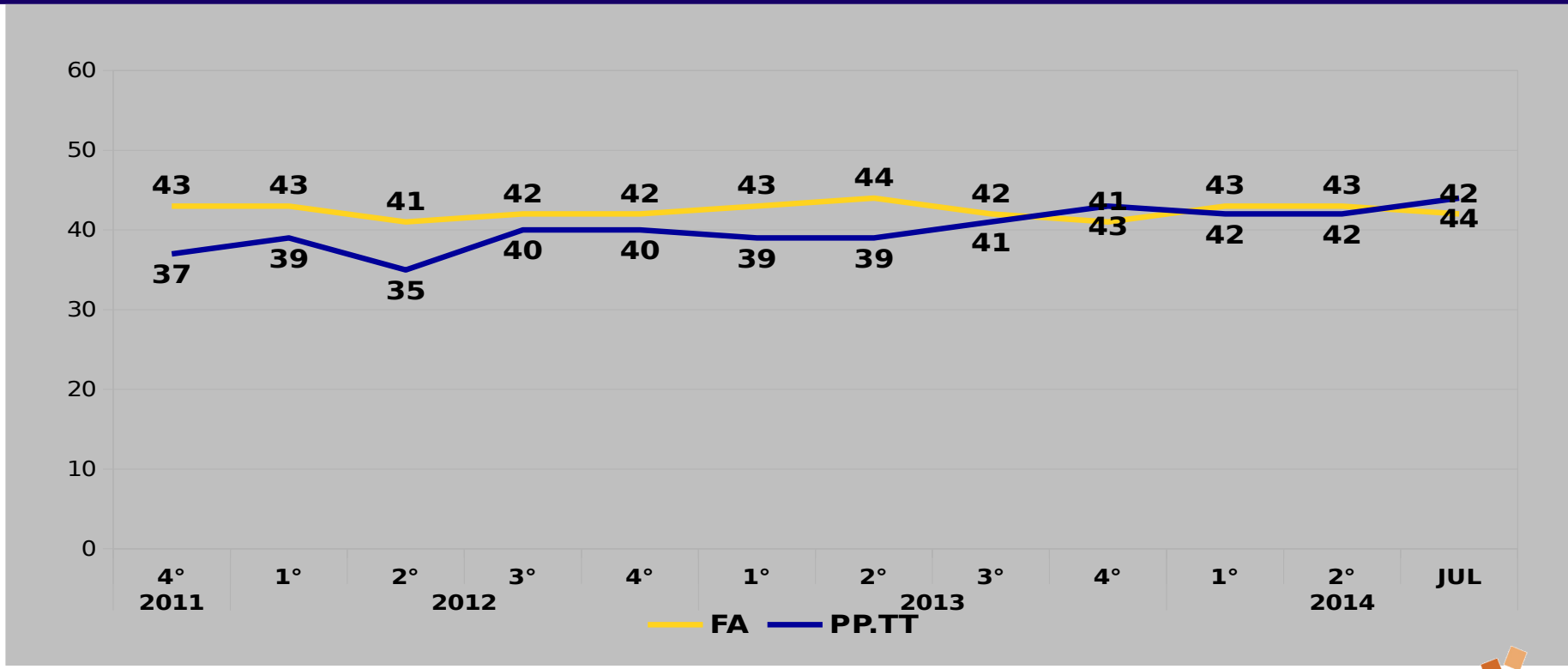

APUNTES FINALES

- Frente Amplio estable, en punto medio de la serie.
- Partido Nacional en el nivel más alto desde setiembre de 2009.
- Partido Colorado estable, en el punto más bajo de la serie.
- 3 años de tendencia pareja entre el Frente Amplio y Partidos Tradicionales.
- El balotaje hoy tiene las mayores probabilidades.
- Mayorías parlamentarias en duda.

INSTITUTO Factum

Juan D. Jackson 1126, CP 11200

Montevideo, Uruguay

(+598) 2412 1818

factum@factum.com.uy

www.factum.uy