



ENCUESTA NACIONAL FACTUM

Situación Política Actual | Conocimiento y propensión a concurrir a las elecciones internas

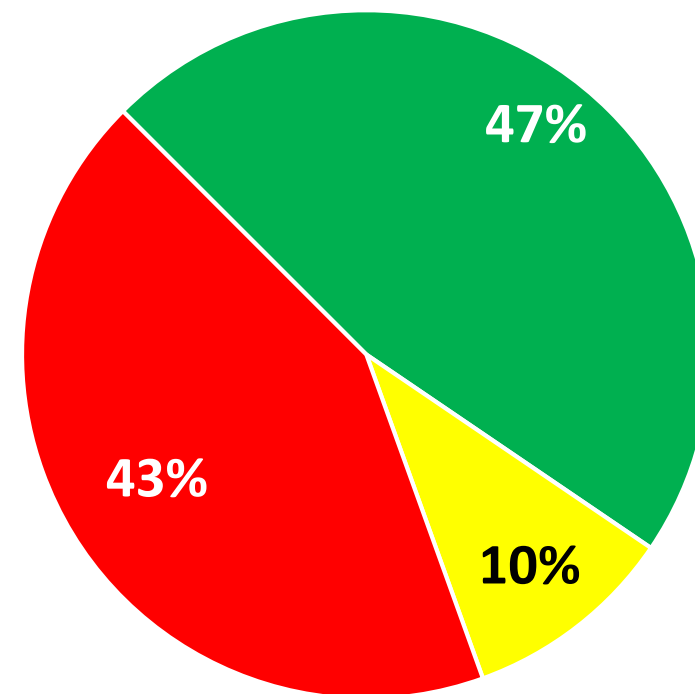
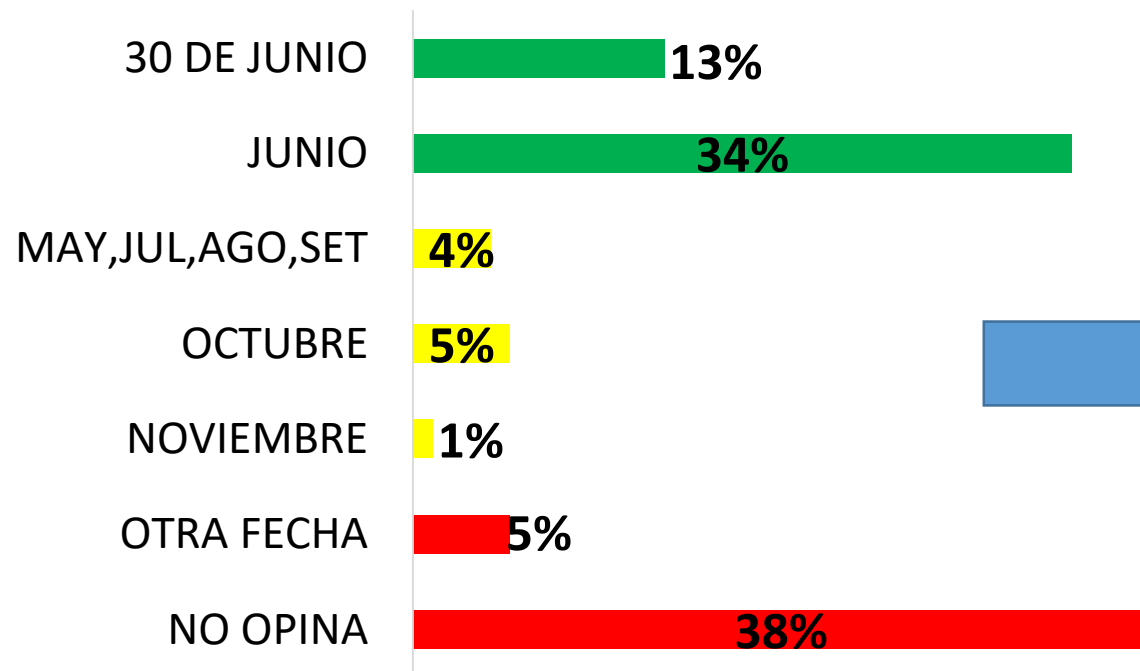
Abril 2019



ELECCIONES INTERNAS – CONOCIMIENTO Y PROPENSIÓN A CONCURRIR

Conocimiento de fecha Elecciones Internas – Abril 2019

TOTAL DEL ELECTORADO

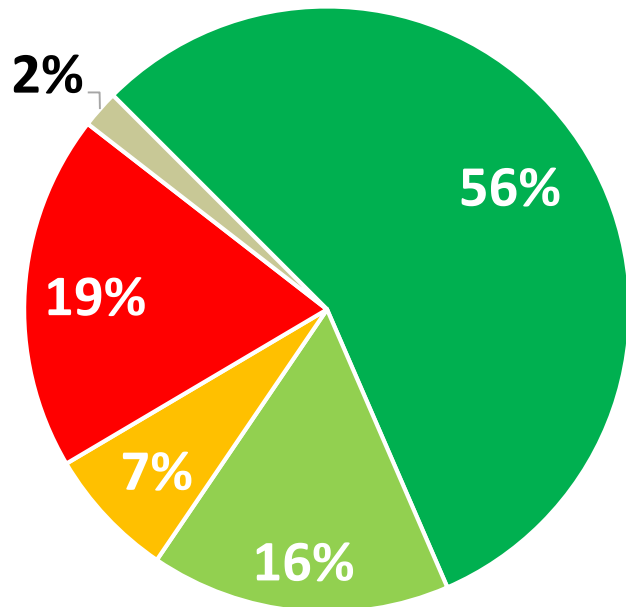


- Fecha correcta o aproximada
- Fecha incorrecta dentro del ciclo electoral
- Sin conocimiento claro

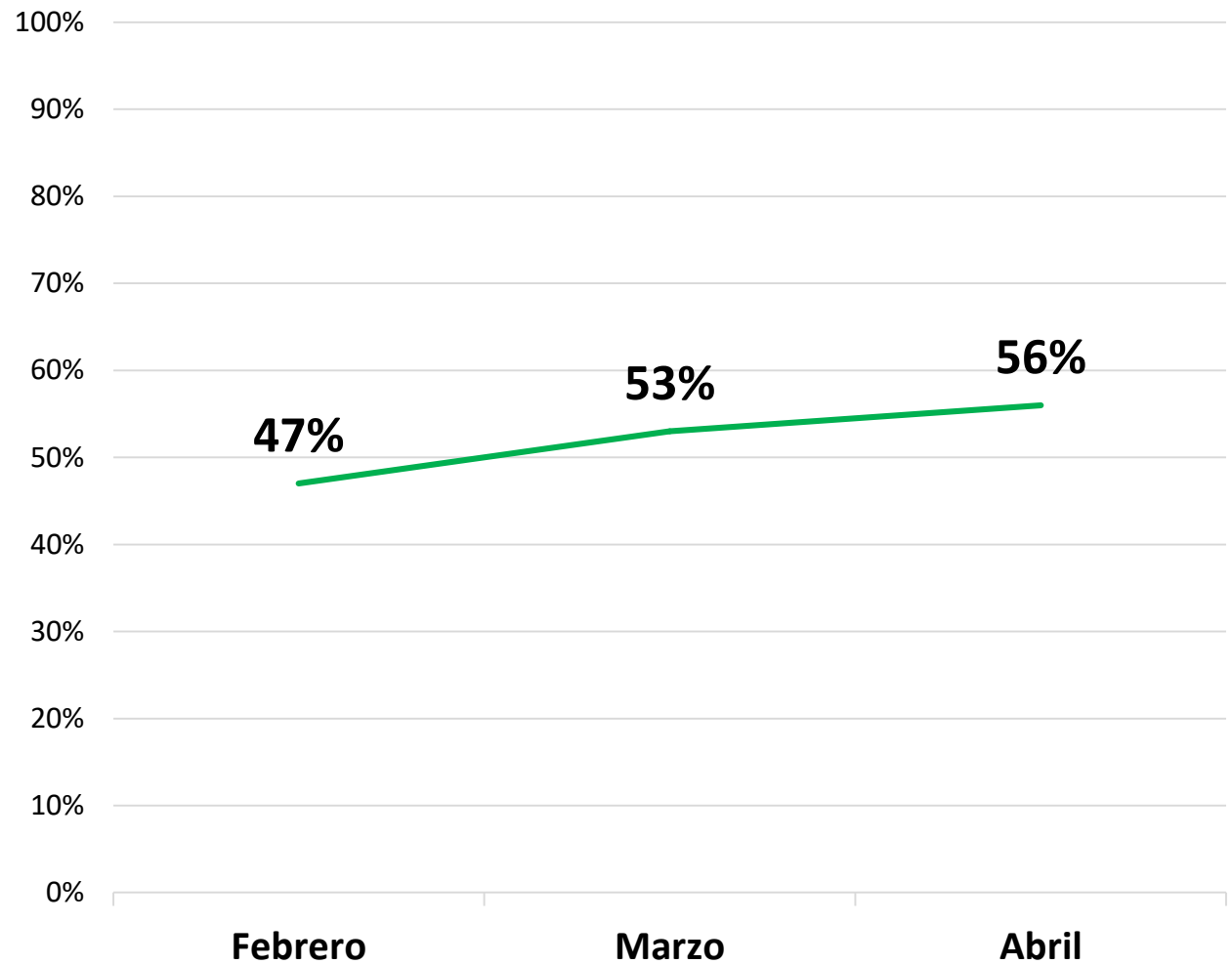


ELECCIONES INTERNAS – CONOCIMIENTO Y PROPENSIÓN A CONCURRIR

Declaración de propensión a concurrir – Abril 2019



■ Si Seguro ■ Si Probable ■ No Probable
■ No Seguro ■ No Opina





ELECCIONES INTERNAS – CONOCIMIENTO Y PROPENSIÓN A CONCURRIR

Propensión a ir a votar según conocimiento de fecha de las internas – Abril 2019

TOTAL DEL ELECTORADO

	TOTAL	JUNIO*	CICLO*	SIN CONOC
SI SEGURO	56%	30%	6%	20%
SI PROBABLE	16%	6%	2%	7%
NO PROBABLE	7%	3%		4%
NO SEGURO	19%	6%	2%	11%
NO OPINA	2%	1%		1%

Junio: personas que manifiestan que las elecciones son el 30 de junio o en junio en general

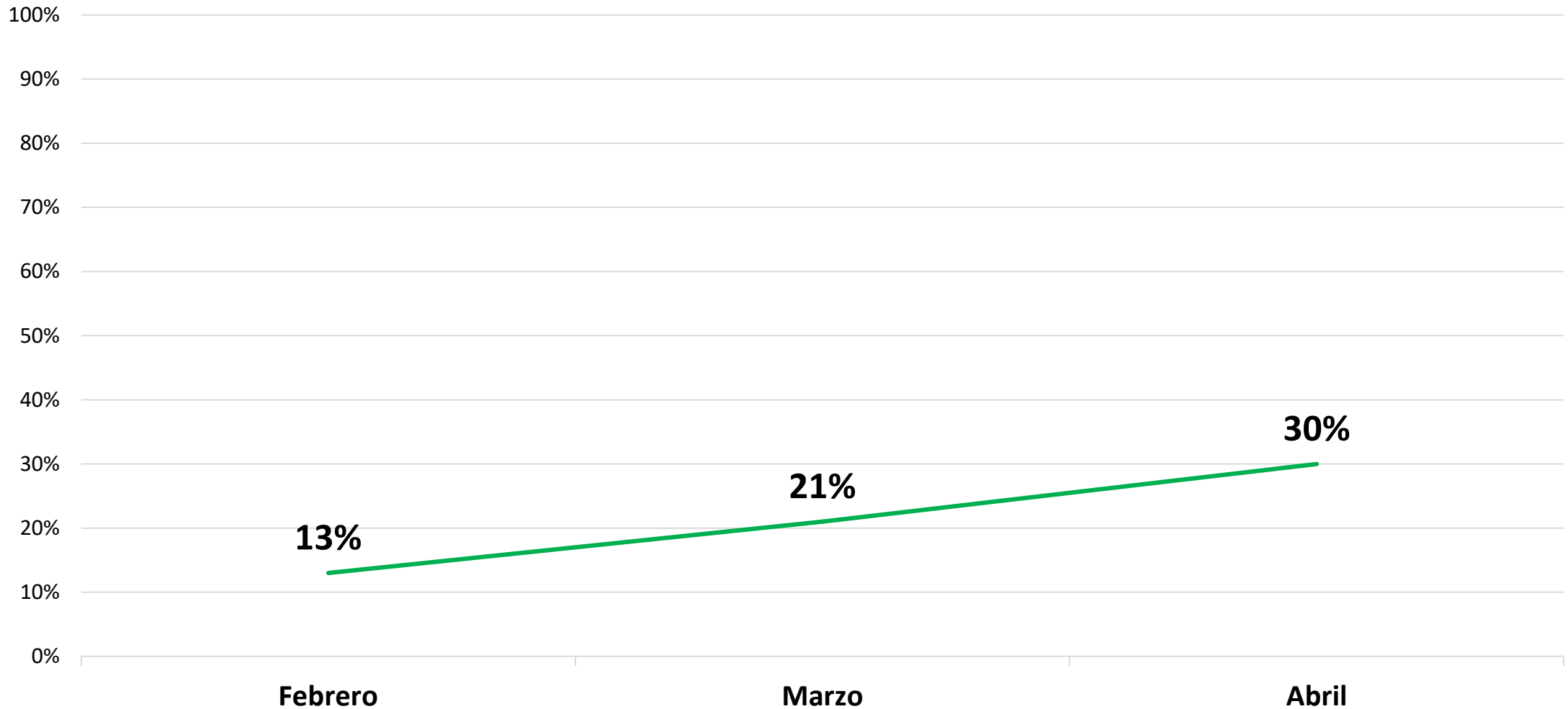
Ciclo: que las elecciones son dentro del ciclo electoral nacional: mayo, julio, agosto o setiembre

Sin conocimiento: no tiene conocimiento o responde una fecha posterior a 2019

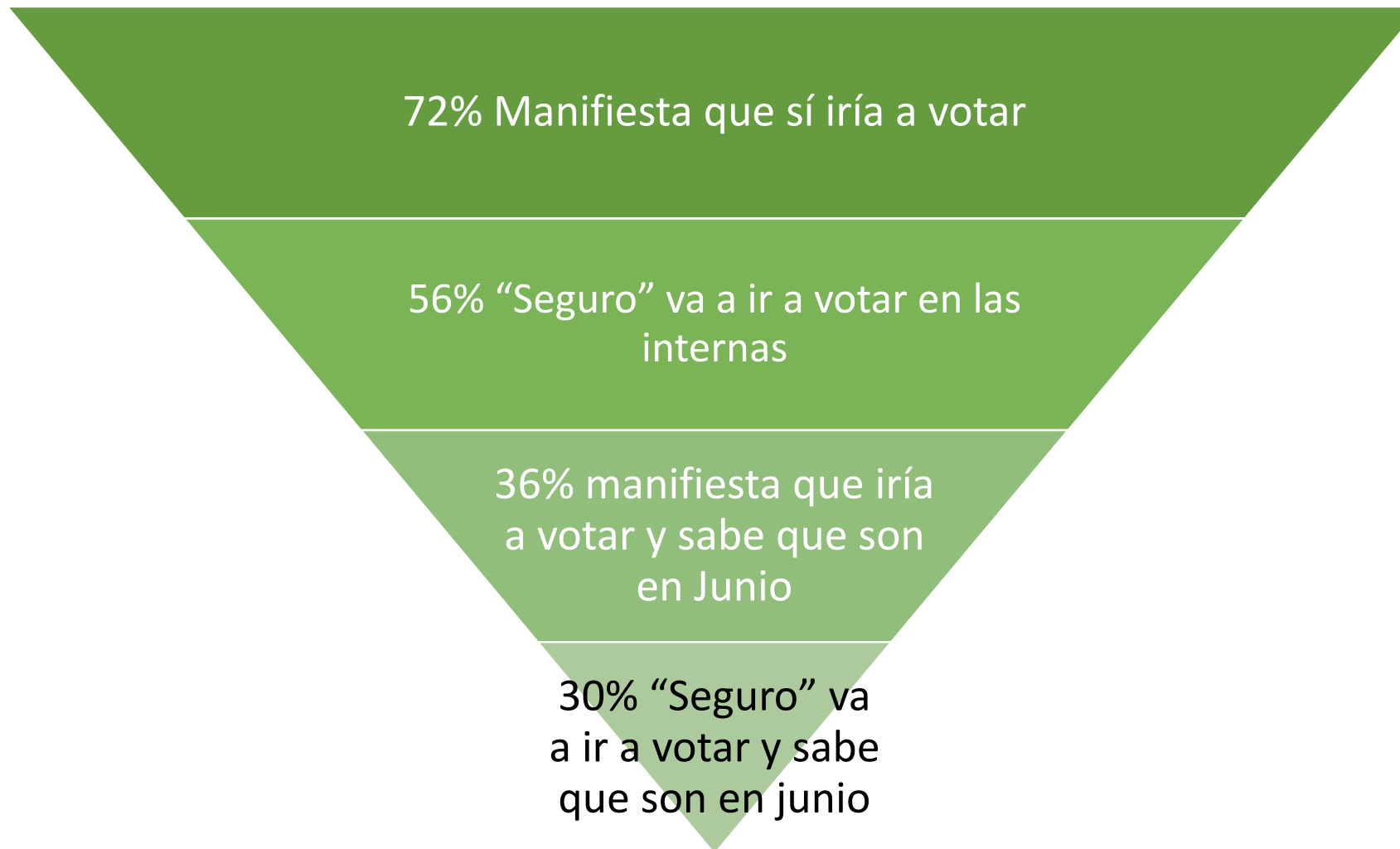


ELECCIONES INTERNAS – CONOCIMIENTO Y PROPENSIÓN A CONCURRIR

Declaración de propensión “Si seguro” a concurrir entre quienes conocen mes de internas – Evolución 2019



Las elecciones son el 30 de junio. La concurrencia no es obligatoria ¿piensa ir a votar? / Dentro de poco va a haber elecciones internas para elegir el candidato único de cada partido a la Presidencia de la República . ¿Conoce cuándo son?





FICHA TÉCNICA

EMPRESA	FACTUM
FECHA DE REALIZACIÓN	25 al 29 de abril de 2019
TAMAÑO MUESTRAL	1004 casos (502 por telefonía fija y 502 por telefonía celular)
UNIVERSO REPRESENTADO POR LA MUESTRA	Hombres y mujeres, residentes en el país, urbano y rural, en condiciones de votar el 27 de octubre de 2019.
MARCO MUESTRAL	Censo de Personas 2011 – Instituto Nacional de Estadística
TIPO DE MUESTREO	Aleatorio estratificado en primer lugar a los respectivos departamentos y en segundo lugar a las localidades en interior y a los barrios en Montevideo. Se aplicaron cuotas de Sexo y Edad proporcionales a la distribución poblacional.
METODO DE SELECCIÓN DE ENTREVISTADOS	Selección inicial de individuo en forma aleatoria hasta completar cada cuota pre-establecida.
TÉCNICA DE RECOLECCIÓN DE DATOS	Multimétodo: telefonía fija a domicilio y telefonía celular a los titulares de los respectivos servicios
MARGEN DE ERROR ESTADÍSTICO MÁXIMO DEL TOTAL DE LA MUESTRA Y NIVEL DE CONFIANZA	El máximo margen de error para el total de la muestra y para la hipótesis más desfavorable ($p.q=0,5$) es de $\pm 1,6\%$ en el nivel de confianza de 1 sigma y de $\pm 3.2\%$ en el de dos sigmas
PREGUNTAS UTILIZADAS	Cuestionario estructurado con prevalencia de preguntas cerradas (opciones de respuesta preconfiguradas). En algunas preguntas se abre la posibilidad de que el encuestado señale otra categoría no preconfigurada.
VARIABLES DE PONDERACIÓN UTILIZADAS	Esta encuesta fue ponderada según voto en elecciones 2014
FINANCIACIÓN	La Encuesta Nacional Factum es financiada por medios de comunicación, partidos políticos, instituciones públicas y privadas nacionales e internacionales, fundaciones extranjeras y suscripciones de particulares



Juan D. Jackson 1126

11200 Montevideo, Uruguay

Tel: (+598) 2412 1818*

www.factum.uy – factum@factum.uy

