



ENCUESTA NACIONAL FACTUM

Principal problema del país
Cambios en los últimos 20 años y en el último año

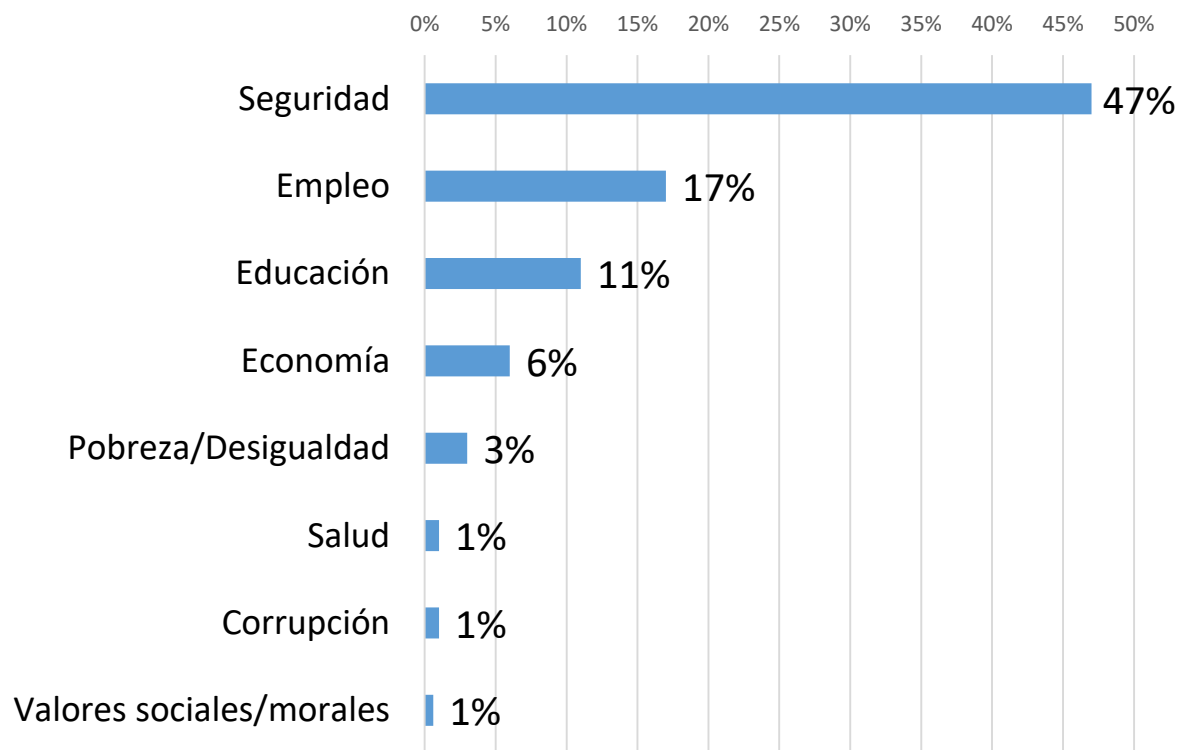
2019



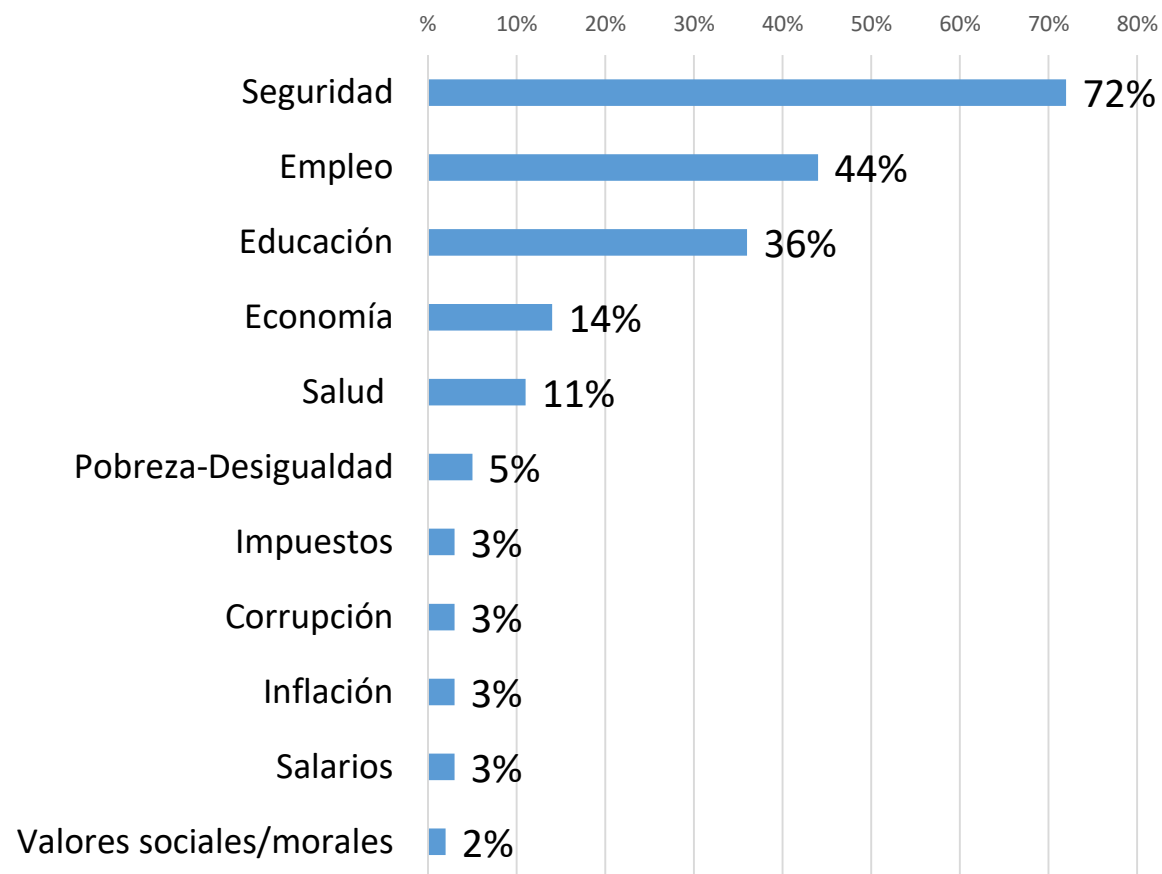
PRINCIPALES PROBLEMAS DEL PAÍS

Temas de mayor preocupación para la población – Marzo 2019

PRINCIPAL TEMA DE PREOCUPACIÓN



TRES TEMA DE PREOCUPACIÓN

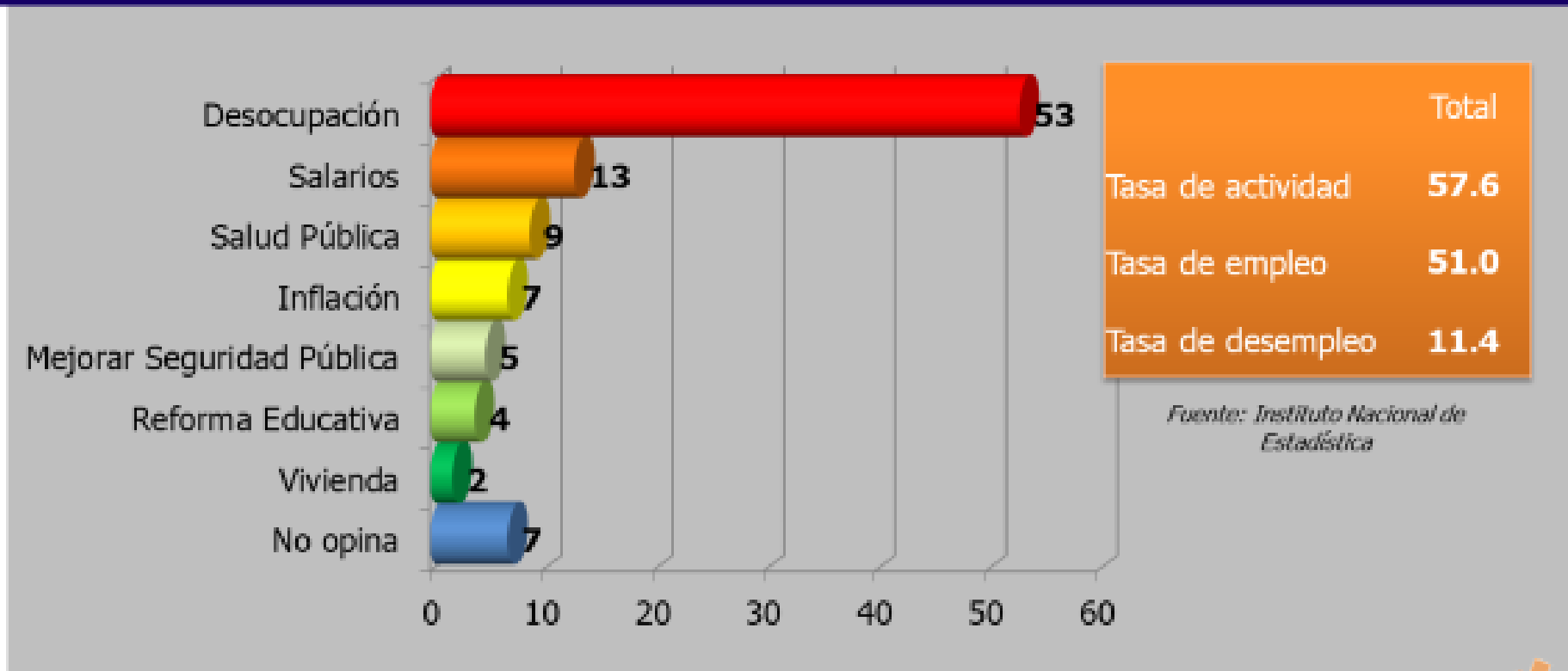




PRINCIPALES PROBLEMAS DEL PAÍS

Temas de mayor preocupación para la población – 1997

1997 – DESOCUPACIÓN Y SALARIO

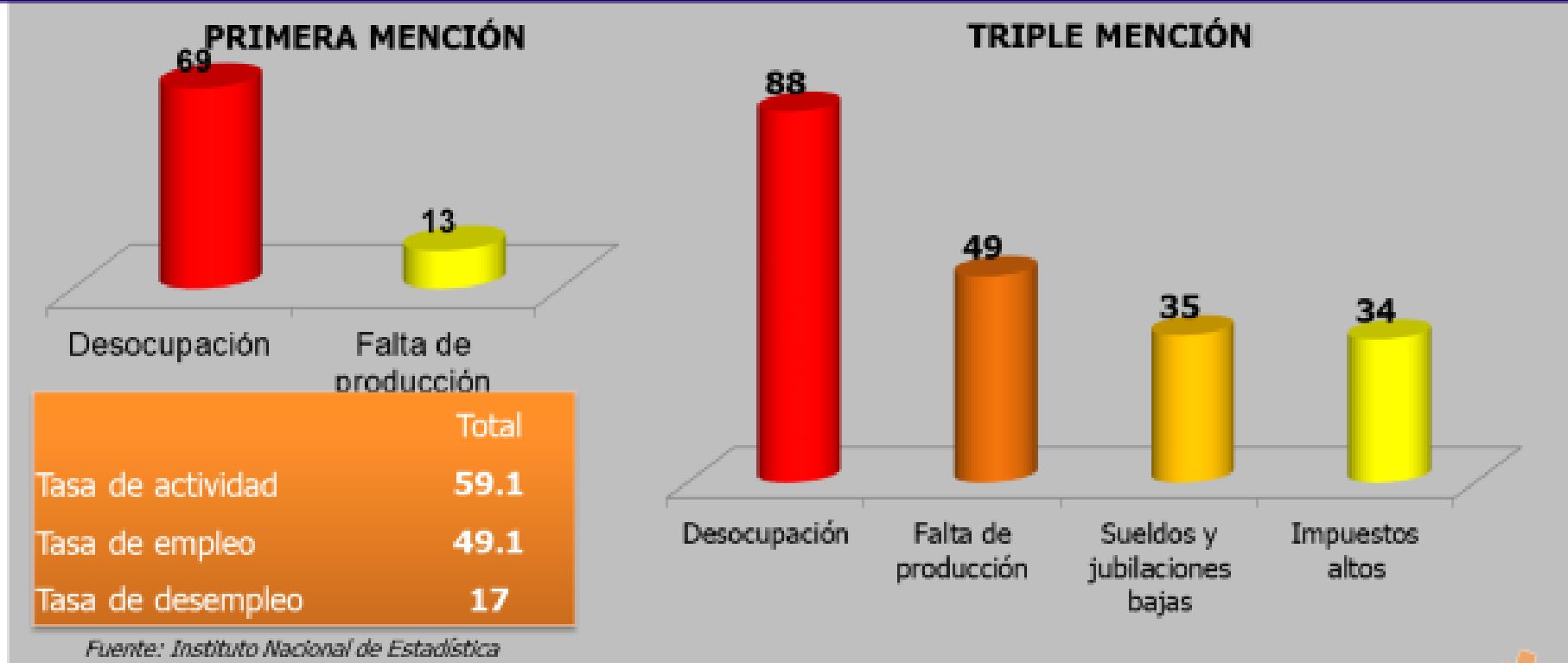


De los siguientes problemas del país ¿cuál considera Vd. que es más importante y urgente resolver?





2002 – PROBLEMAS ECONÓMICOS - DESOCUPACIÓN

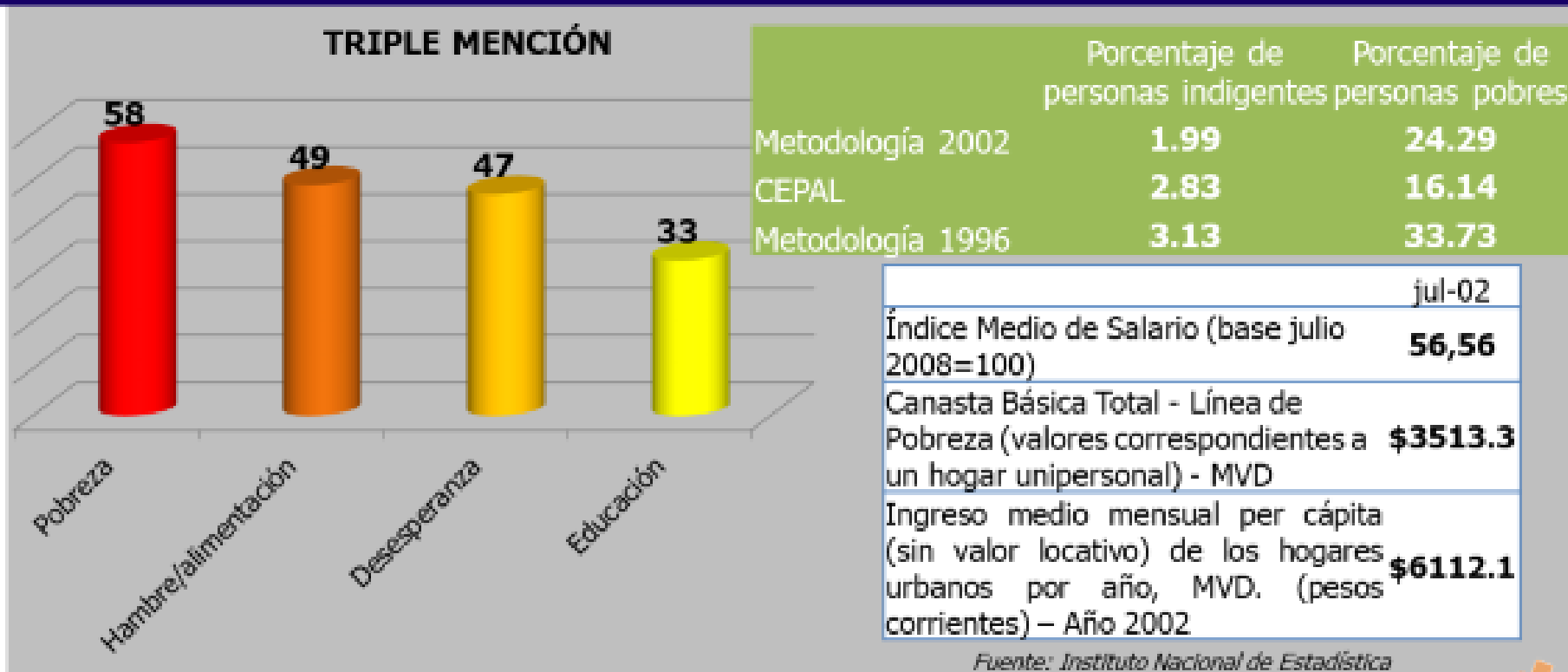


¿Cuáles son a su juicio los tres principales problemas ECONÓMICOS que existen actualmente en el Uruguay?





2002 – PROBLEMAS SOCIALES – ALIMENTACIÓN Y POBREZA

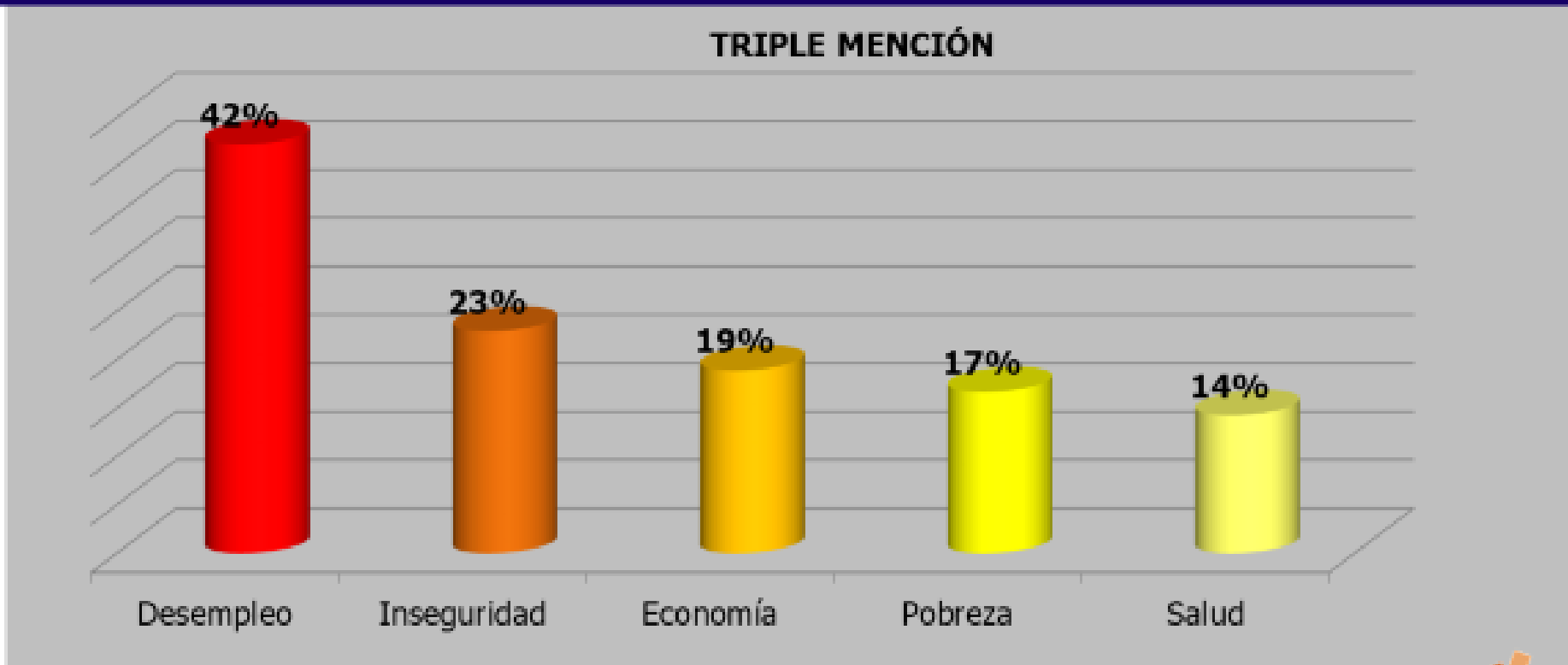


¿Cuáles son a su juicio los tres principales problemas SOCIALES que existen actualmente en el Uruguay?





2007 – DESEMPLEO E INSEGURIDAD



¿Cuál de estas es a su juicio el principal problema que existe actualmente en el Uruguay? ¿Y cuáles otros dos?





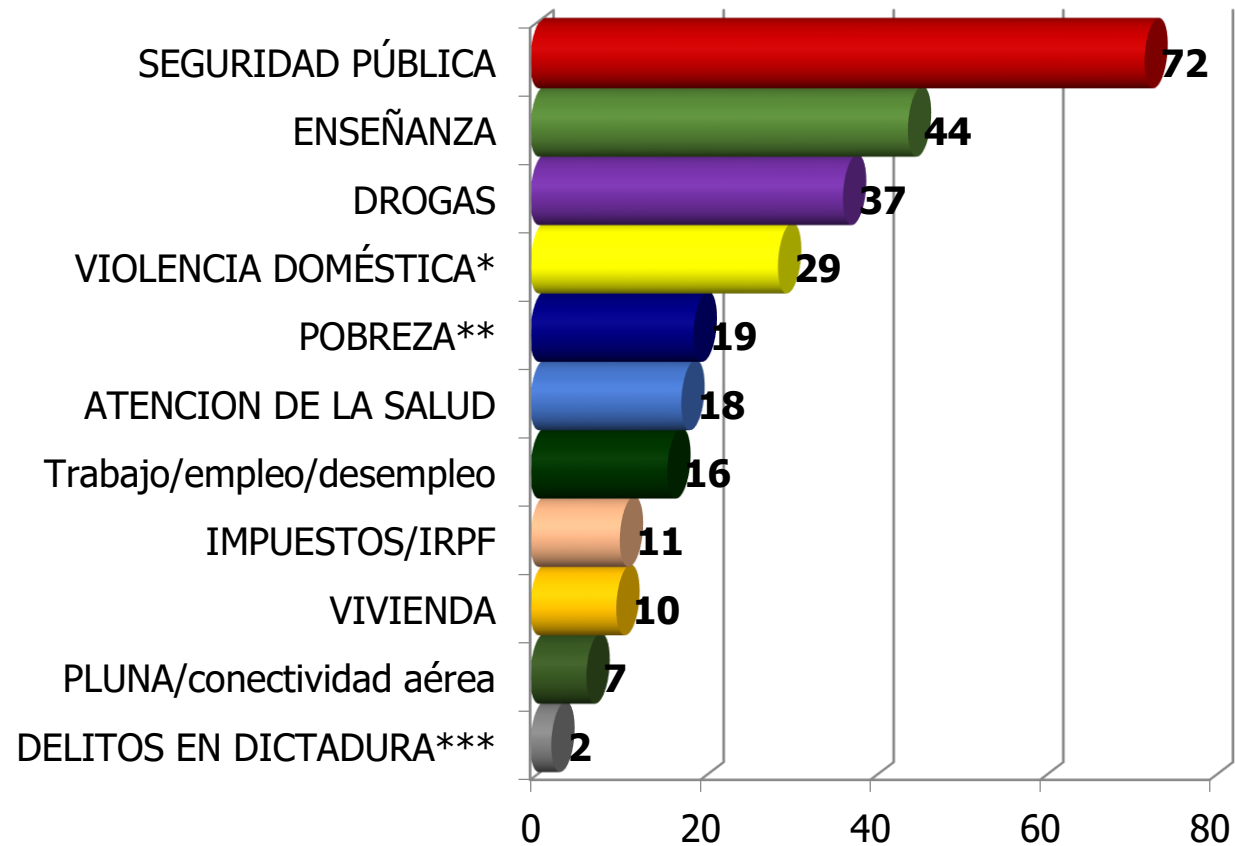
PRINCIPALES PROBLEMAS DEL PAÍS

Temas de mayor preocupación para la población – 2012

PRINCIPAL TEMA DE PREOCUPACIÓN



TRES TEMA DE PREOCUPACIÓN

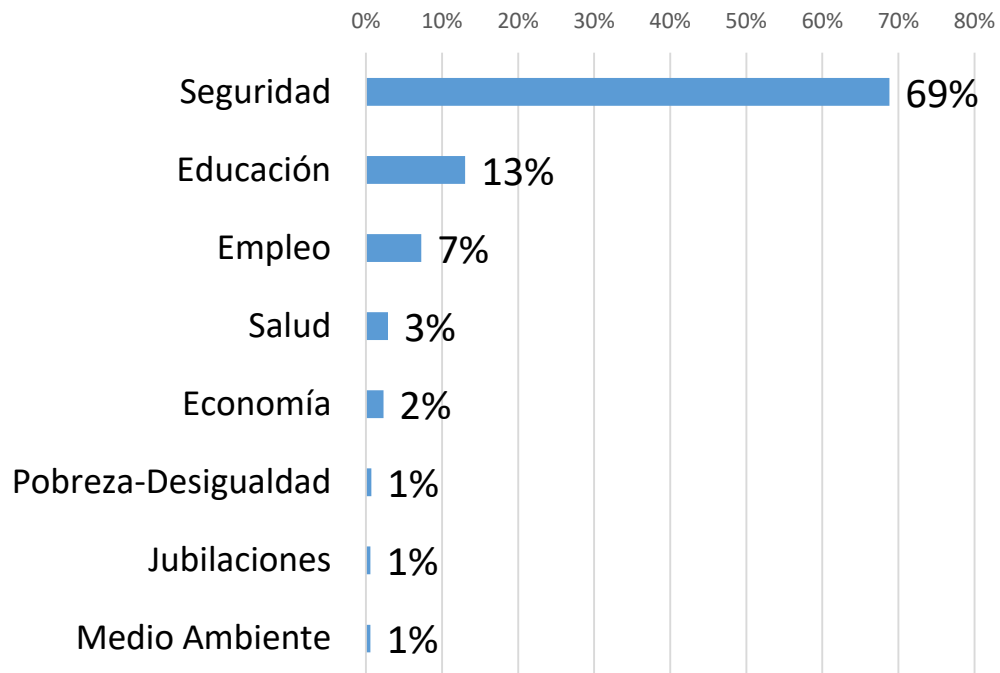




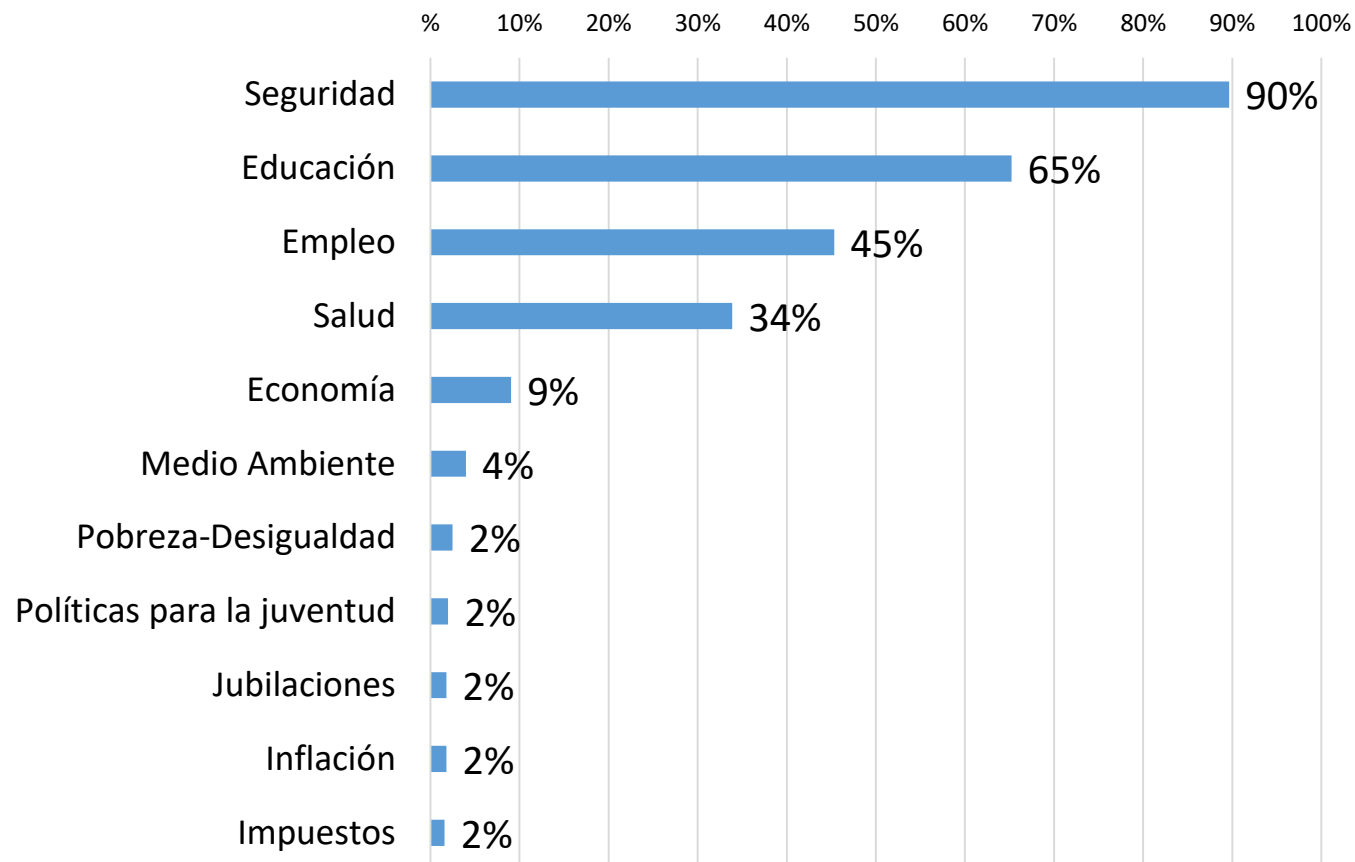
PRINCIPALES PROBLEMAS DEL PAÍS

Temas de mayor preocupación para la población – Agosto 2018

PRINCIPAL TEMA DE PREOCUPACIÓN



TRES TEMA DE PREOCUPACIÓN

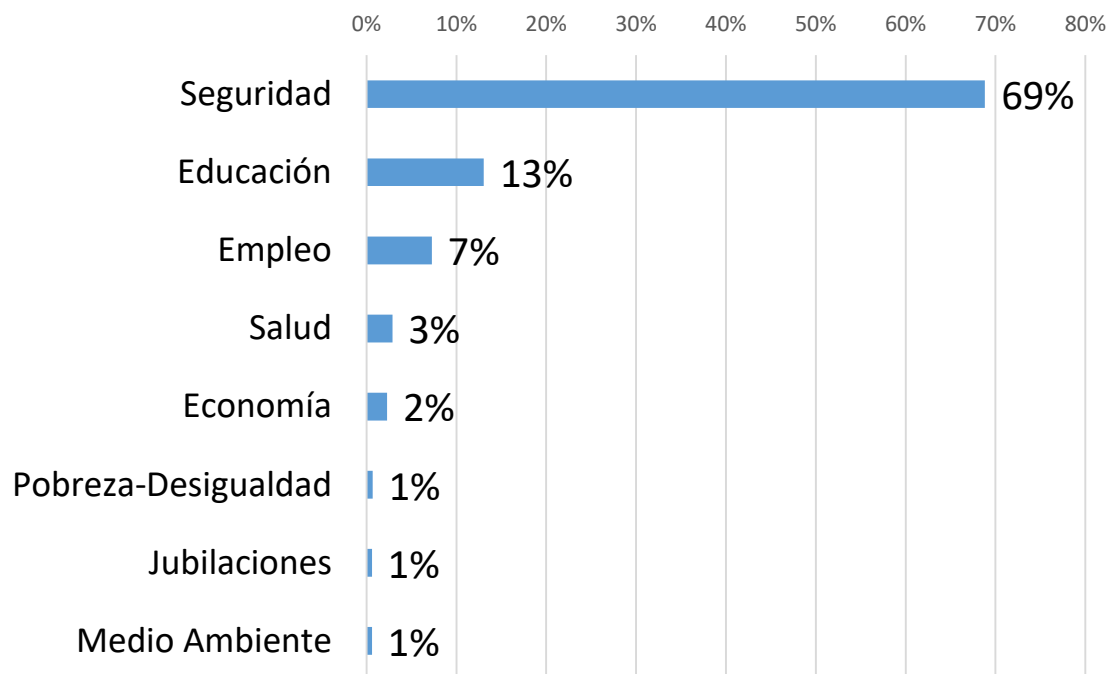




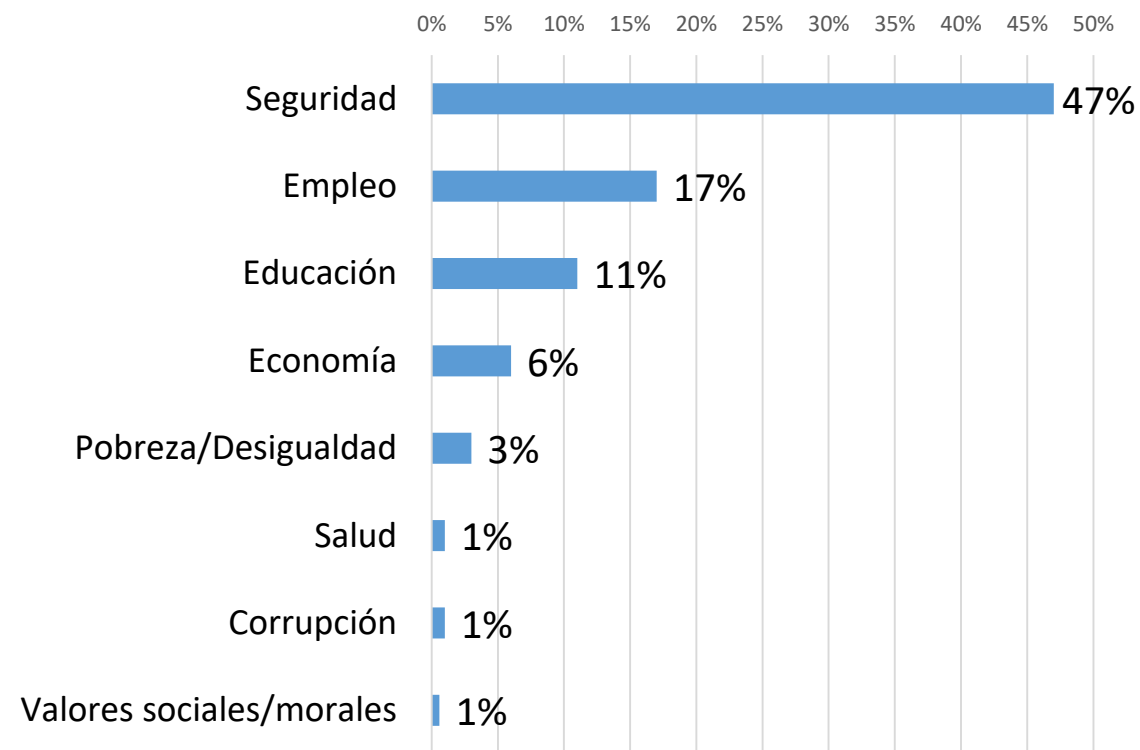
PRINCIPALES PROBLEMAS DEL PAÍS

Temas de mayor preocupación para la población – Agosto 2018 vs. Marzo 2019

Agosto 2018



Marzo 2019





APUNTES FINALES

- Al analizar la mirada en el largo plazo se aprecia que con el paso de los años el eje de preocupación de la población fue cambiando desde la desocupación y los salarios, pasando por la pobreza.
- En el año 2007 la Inseguridad se colocaba como segundo tema de preocupación de la población.
- Ya en el año 2012 se aprecia que la desocupación “desaparece” como principal problema y ese lugar empieza a ser ocupado por la Seguridad pública.
- En los últimos 10 años la seguridad pública se ha transformado en el principal problema del país, a esto se llegó por dos elementos clave: por un lado hay un aumento de delitos y conjuntamente con una difusión mediática mayor aumenta la sensación de inseguridad, y por el otro lado los problemas que antes ocupaban el primer lugar (desocupación y pobreza) dejan de ser preocupación central para la mayoría de los uruguayos, consecuencia de una baja de la pobreza y de la desocupación.
- Entre Agosto 2018 y Marzo 2019 se aprecia un cambio relevante en comparación con lo que venía sucediendo en años anteriores. Se aprecia un incremento del Empleo como principal problema, pasando del 7% al 17% y de estar en tercer lugar, a ocupar el segundo lugar. Y la economía que se ubicaba en el 2% pasa al 6%.
- Consecuentemente hay una baja en la Seguridad como principal tema del país. Esto no significa necesariamente que la percepción de la seguridad haya mejorado (para ello hay que evaluarlo a través de otras preguntas), sino que esa baja tiene relación con que aumenta la preocupación por otros temas.



FICHA TÉCNICA

EMPRESA	FACTUM
FECHA DE REALIZACIÓN	15 al 26 de marzo de 2019
TAMAÑO MUESTRAL	1004 casos (502 por telefonía fija y 502 por telefonía celular)
UNIVERSO REPRESENTADO POR LA MUESTRA	Hombres y mujeres, residentes en el país, urbano y rural, en condiciones de votar el 27 de octubre de 2019.
MARCO MUESTRAL	Censo de Personas 2011 – Instituto Nacional de Estadística
TIPO DE MUESTREO	Aleatorio estratificado en primer lugar a los respectivos departamentos y en segundo lugar a las localidades en interior y a los barrios en Montevideo. Se aplicaron cuotas de Sexo y Edad proporcionales a la distribución poblacional.
METODO DE SELECCIÓN DE ENTREVISTADOS	Selección inicial de individuo en forma aleatoria hasta completar cada cuota pre-establecida.
TÉCNICA DE RECOLECCIÓN DE DATOS	Multimétodo: telefonía fija a domicilio y telefonía celular a los titulares de los respectivos servicios
MARGEN DE ERROR ESTADÍSTICO MÁXIMO DEL TOTAL DE LA MUESTRA Y NIVEL DE CONFIANZA	El máximo margen de error para el total de la muestra y para la hipótesis más desfavorable ($p.q=0,5$) es de $\pm 1,6\%$ en el nivel de confianza de 1 sigma y de $\pm 3.2\%$ en el de dos sigmas
PREGUNTAS UTILIZADAS	Cuestionario estructurado con prevalencia de preguntas cerradas (opciones de respuesta preconfiguradas). En algunas preguntas se abre la posibilidad de que el encuestado señale otra categoría no preconfigurada.
VARIABLES DE PONDERACIÓN UTILIZADAS	En esta encuesta no se consideró necesario la utilización de ponderadores
FINANCIACIÓN	La Encuesta Nacional Factum es financiada por medios de comunicación, partidos políticos, instituciones públicas y privadas nacionales e internacionales, fundaciones extranjeras y suscripciones de particulares



Juan D. Jackson 1126

11200 Montevideo, Uruguay

Tel: (+598) 2412 1818*

www.factum.uy – factum@factum.uy

