



INFORME FINAL DE INVESTIGACIÓN

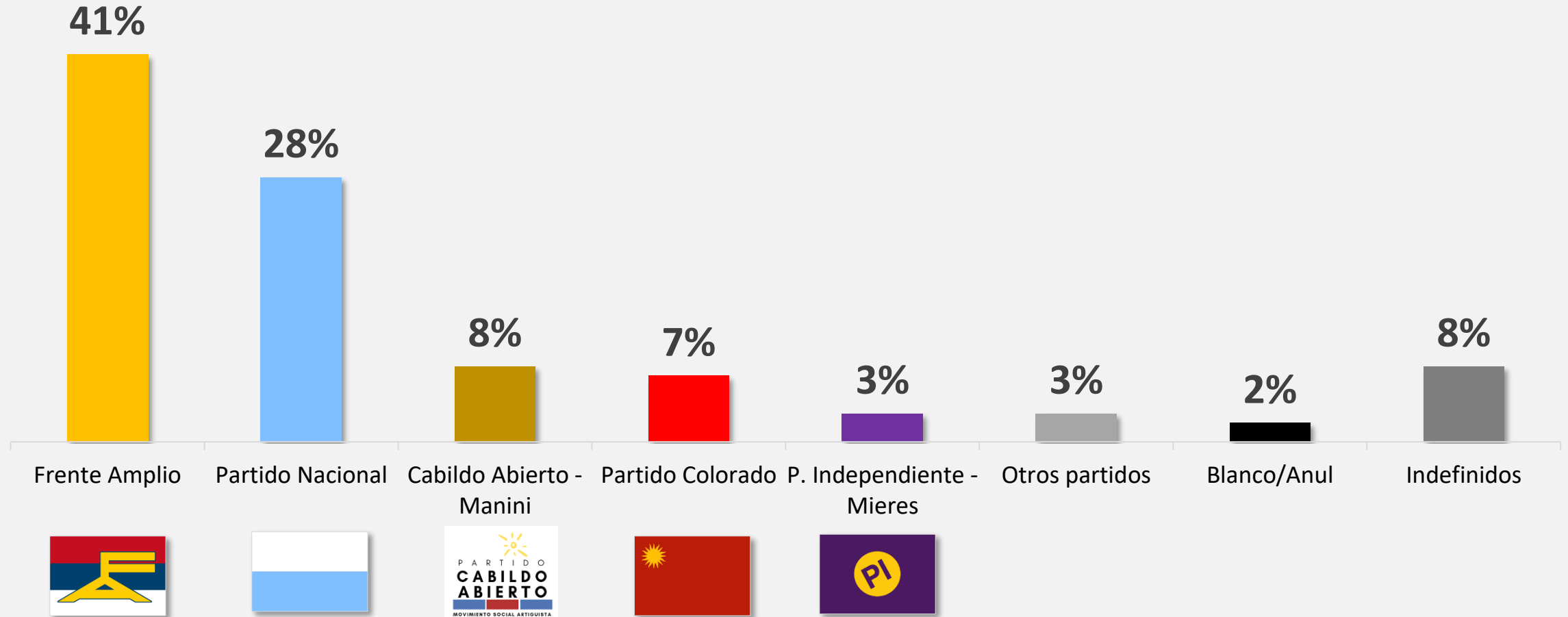
ENCUESTA NACIONAL FACTUM

Inclinación Política Actual:

Intención de voto en el imaginario de elecciones el próximo domingo

4º Bimestre 2023

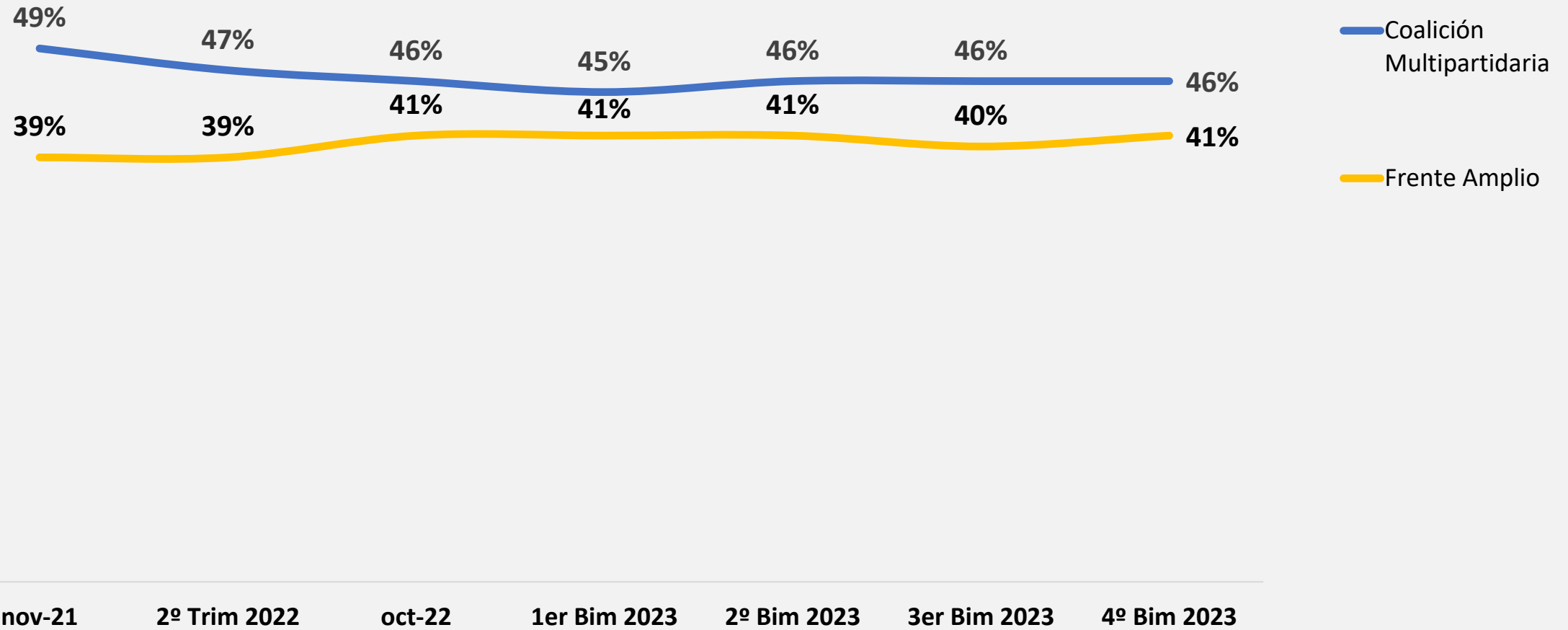
Intención de voto en el imaginario de elecciones el próximo domingo – 4º Bimestre 2023



Otros partidos: Partido de la Gente, PERI, Partido de Identidad Soberana (Gustavo Salle) y Unidad Popular

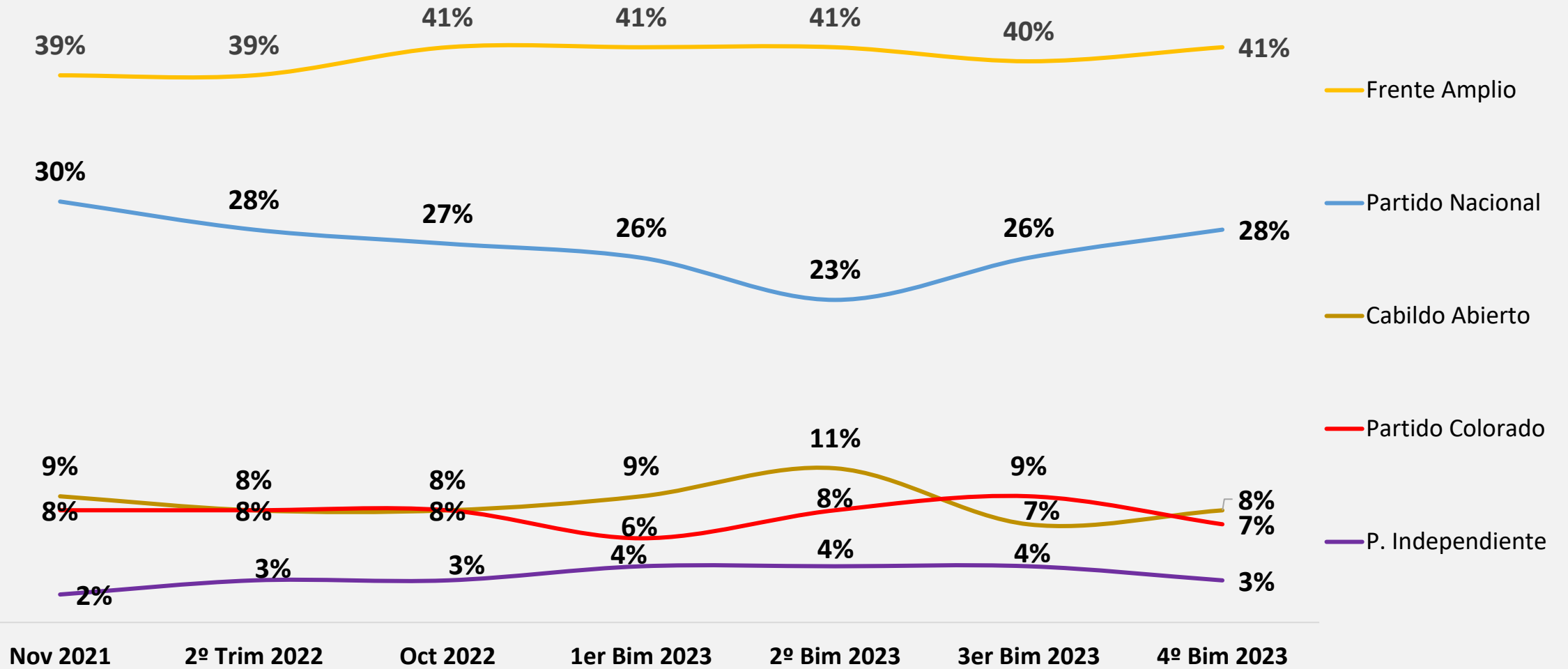
Imagine que haya elecciones de presidente y parlamento el próximo domingo ¿A qué partido político votaría? [Se lee la lista de partidos en orden aleatorio]

Evolución de Intención de voto por Bloque Político



Imagine que haya elecciones de presidente y parlamento el próximo domingo ¿A qué partido político votaría? [Se lee la lista de partidos en orden aleatorio]

Evolución de Intención de voto en el imaginario de elecciones el próximo domingo



Imagine que haya elecciones de presidente y parlamento el próximo domingo ¿A qué partido político votaría? [Se lee la lista de partidos en orden aleatorio]

PARTIDO	ELECCIONES OCTUBRE 2019	ENCUESTA 4º Bimestre 2023	2023-2019 DIFERENCIA
Frente Amplio	39%	41%	+2%
Partido Nacional	29%	28%	-1%
Cabildo Abierto	11%	8%	-3%
Partido Colorado	12%	7%	-5%
P. Independiente	1%	3%	+2%
Otros Partidos	4%	3%	=
En Blanco / Anulado	4%	2%	-2%
Indefinidos	---	8%	+8%

Imagine que haya elecciones de presidente y parlamento el próximo domingo ¿A qué partido político votaría? [Se lee la lista de partidos en orden aleatorio]



FICHA TÉCNICA

EMPRESA	FACTUM
FECHA DE REALIZACIÓN	21 de agosto al 6 de setiembre de 2023
TAMAÑO MUESTRAL	900 casos por telefonía celular
UNIVERSO REPRESENTADO POR LA MUESTRA	Hombres y mujeres, residentes en el país, urbano y rural, de 17 años en adelante en condiciones de votar en las elecciones nacionales de octubre de 2024.
MARCO MUESTRAL	Censo de Personas 2011 – Instituto Nacional de Estadística
TIPO DE MUESTREO	Aleatorio simple de números telefónicos, con cuotas por compañía telefónica.
METODO DE SELECCIÓN DE ENTREVISTADOS	Selección inicial de individuo en forma aleatoria.
TÉCNICA DE RECOLECCIÓN DE DATOS	Telefonía celular a los titulares de los respectivos servicios
MARGEN DE ERROR ESTADÍSTICO MÁXIMO DEL TOTAL DE LA MUESTRA	El máximo margen de error para el total de la muestra y para la hipótesis más desfavorable ($p.q=0,5$) es de $\pm 1,7\%$ en el nivel de confianza de 1 sigma y de $\pm 3.3\%$ en el de dos sigmas
PREGUNTAS UTILIZADAS	Cuestionario estructurado con prevalencia de preguntas cerradas (opciones de respuesta preconfiguradas). En algunas preguntas se abre la posibilidad de que el encuestado señale otra categoría no preconfigurada.
VARIABLES DE PONDERACIÓN UTILIZADAS	Ponderación por Voto en Octubre 2019



Juan D. Jackson 1126

11200 Montevideo, Uruguay

Tel: (+598) 2412 1818*

www.factum.uy – factum@factum.uy

