

CONFIANZA EN PRESIDENTE MUJICA

1º Trimestre 2014

26 de marzo de 2014

0: METODOLOGÍA

1: CONFIANZA EN MUJICA

2: APUNTES FINALES



- Periodo de relevamiento de datos: Febrero 2014.
- Encuesta multimétodo.
- Muestra en base a domicilio de los entrevistados
- Total de casos: 968
- Universo: todo el país, urbano y rural
- Personas residentes en el departamento con credencial cívica del departamento
- Personas en condiciones de votar el 26 de octubre de 2014 (17 y más años de edad)
- Casos proporcionados a los respectivos conjuntos poblacionales.

0: METODOLOGÍA

1: CONFIANZA EN MUJICA

2: APUNTES FINALES

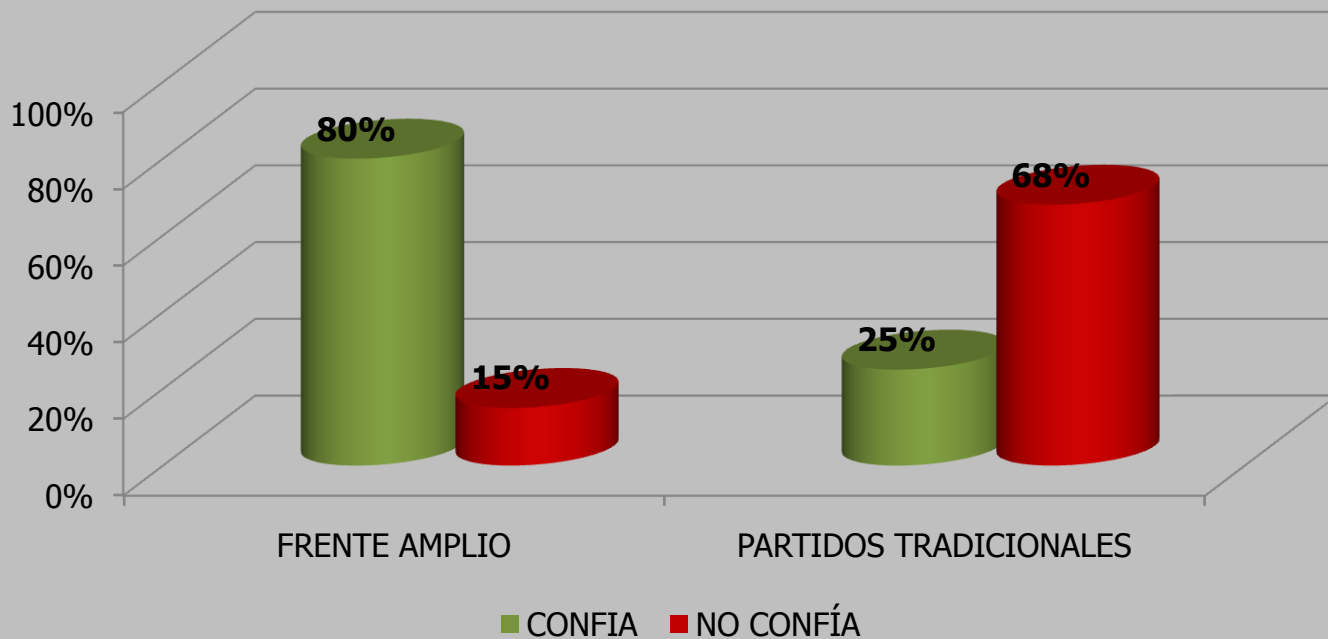


CONFIANZA EN PRESIDENTE MUJICA



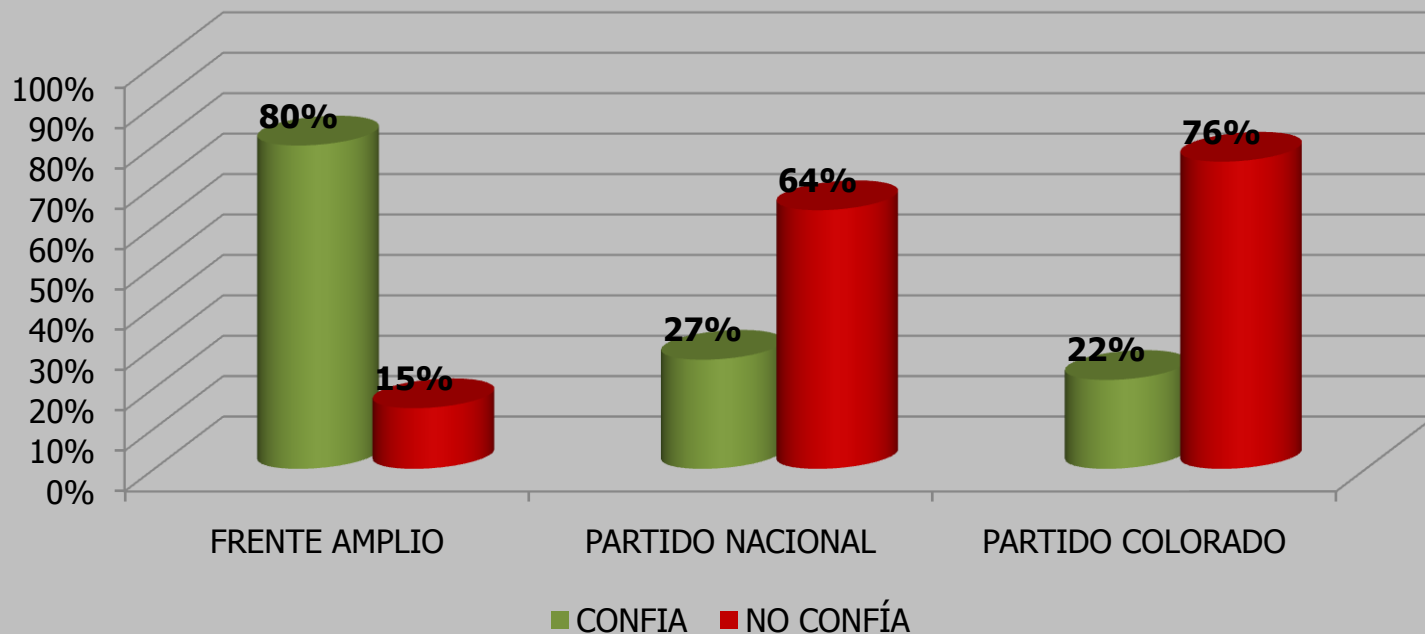
¿Cuánta confianza tiene Vd. en la persona de José Mujica?

CONFIANZA EN PRESIDENTE MUJICA – POR VOTO



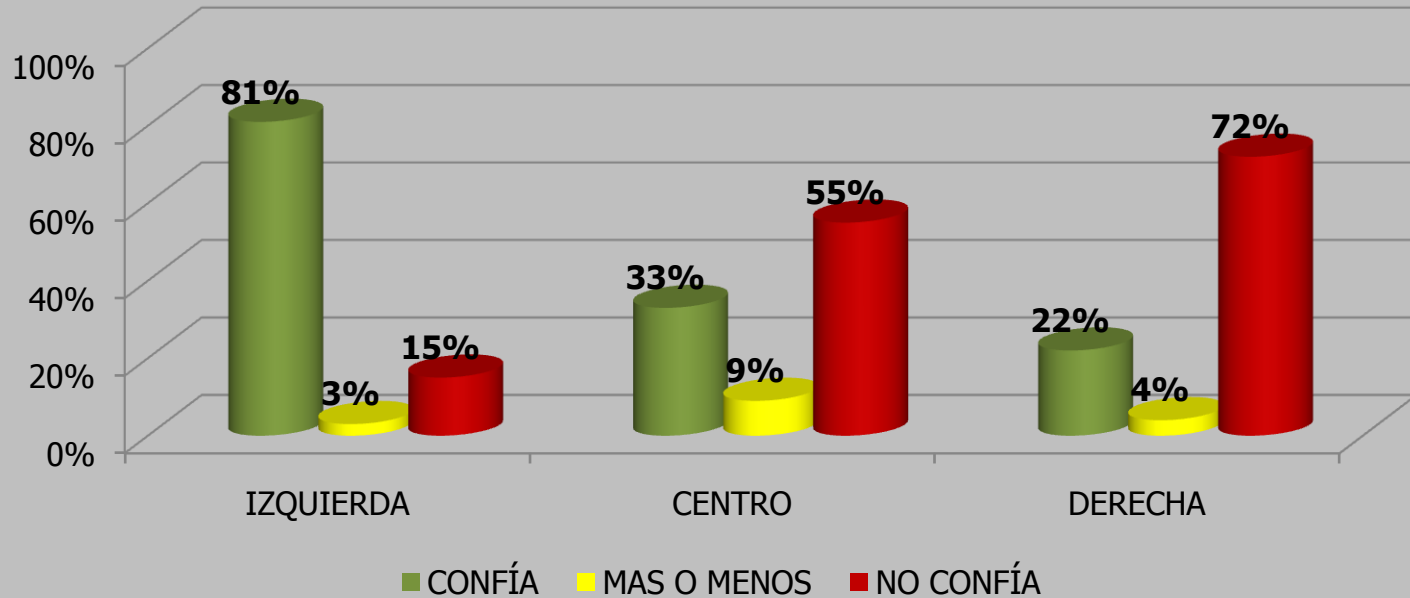
¿Cuánta confianza tiene Vd. en la persona de José Mujica?

CONFIANZA EN PRESIDENTE MUJICA – POR VOTO



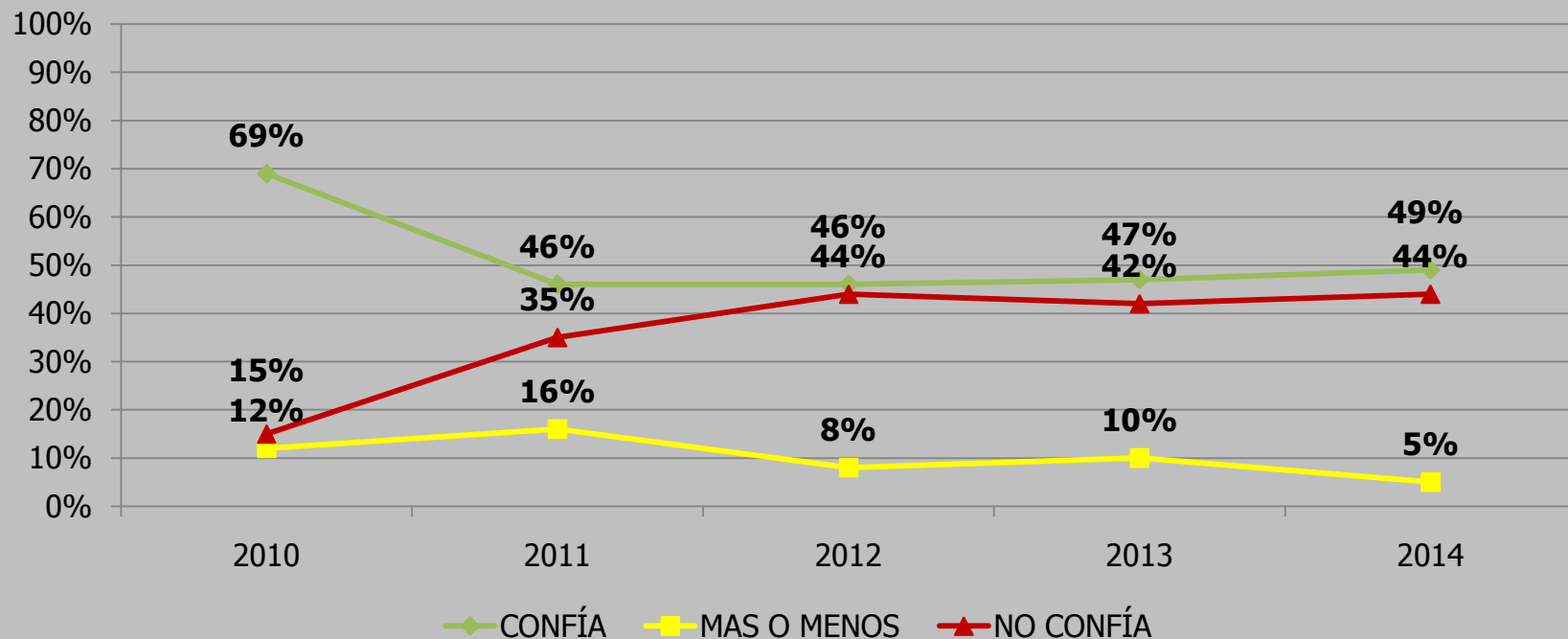
¿Cuánta confianza tiene Vd. en la persona de José Mujica?

CONFIANZA EN PRESIDENTE MUJICA – POR AUTOIDENTIFICACIÓN IDEOLÓGICA



¿Cuánta confianza tiene Vd. en la persona de José Mujica?

CONFIANZA EN PRESIDENTE MUJICA – EVOLUCIÓN



¿Cuánta confianza tiene Vd. en la persona de José Mujica?

0: METODOLOGÍA

1: CONFIANZA EN MUJICA

2: APUNTES FINALES



- La confianza en Mujica es dividida.
- Es mayor en el Frente Amplio y en la izquierda.
- Es negativa en los Partidos Tradicionales y en entre las personas que se autoidentifican ideológicamente de centro-derecha.
- Es estable desde 2012.



Juan D. Jackson 1126, CP 11200

Montevideo, Uruguay

(+598) 2412 1818

factum@factum.com.uy

www.factum.uy