



Plebiscito Baja de Edad de Imputabilidad

Octubre 2014

13 de octubre de 2014

METODOLOGÍA

- Periodo de relevamiento de datos: 26 de setiembre al 1º de octubre de 2014.
- Encuesta multimétodo.
- Muestra en base a domicilio de los entrevistados.
- Total de casos: 1004.
- Universo: todo el país, urbano y rural.
- Personas residentes en el departamento con credencial cívica del departamento.
- Personas en condiciones de votar el 26 de octubre de 2014 (18 y más años de edad).
- Casos proporcionados a los respectivos conjuntos poblacionales.
- Máximo margen de error estadístico: +/- 3,2%

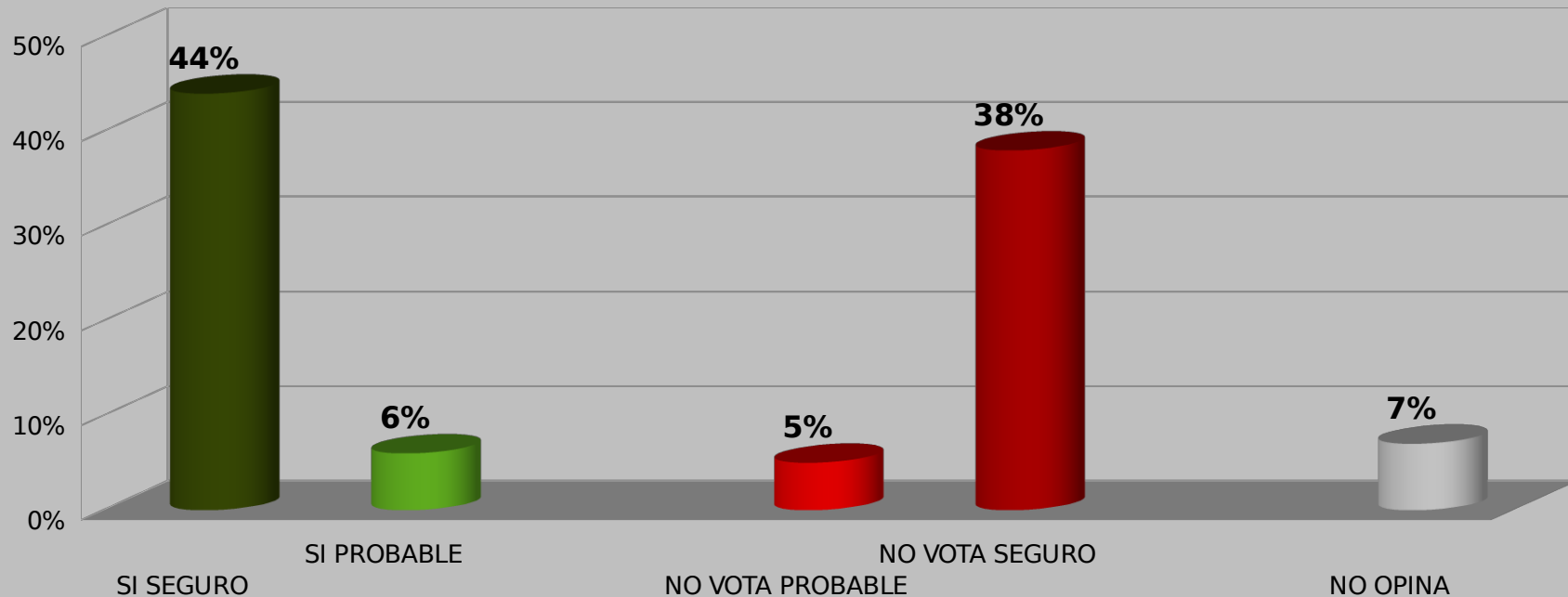


PLEBISCITO BAJA DE EDAD DE IMPUTABILIDAD

- Se vota solo en hojas de votación por SI.
- La opción es entre votar por SI o no votar por SI.
- No existe el voto por el NO.



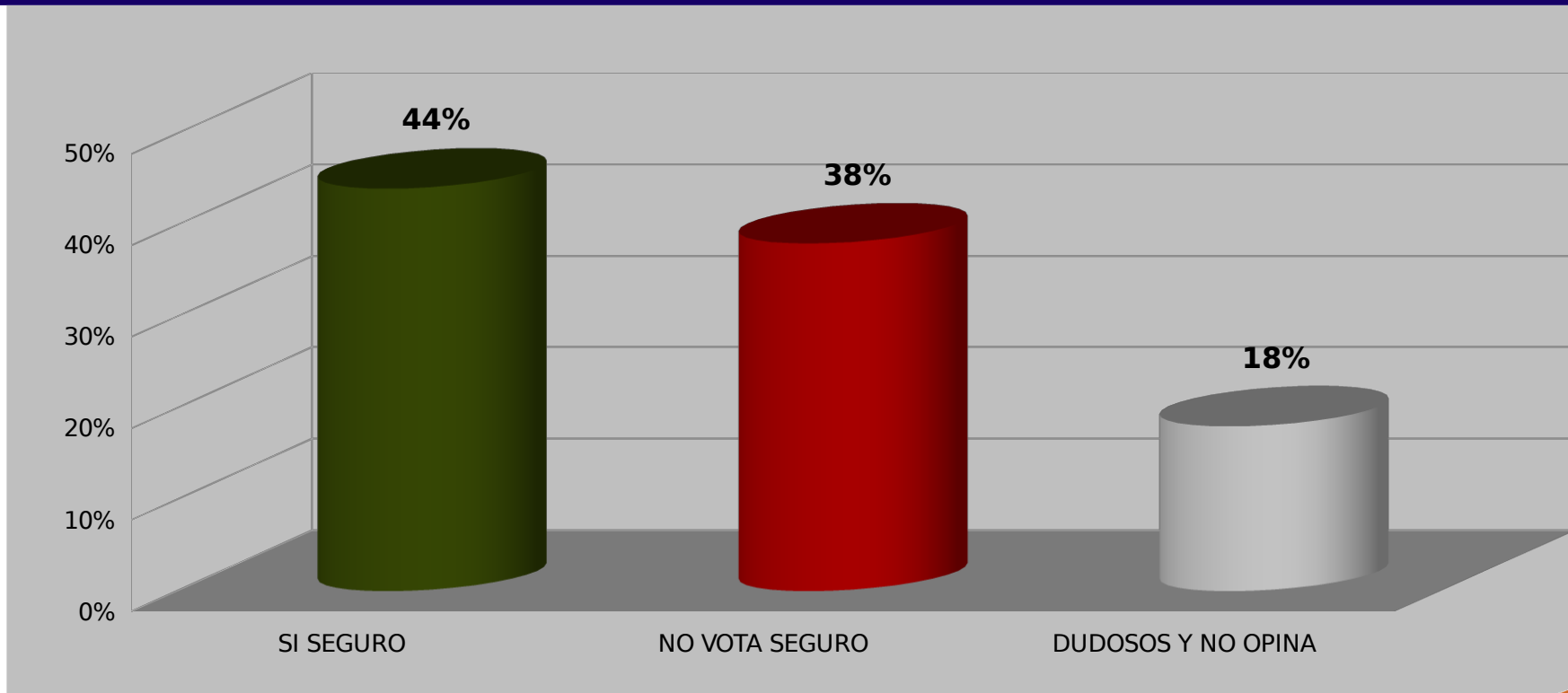
INTENCIÓN DE VOTO PLEBISCITO



El 26 de octubre también se plebiscita bajar la edad de imputabilidad de 18 a 16 años de edad. ¿Vd. piensa votar esa baja de edad de imputabilidad?



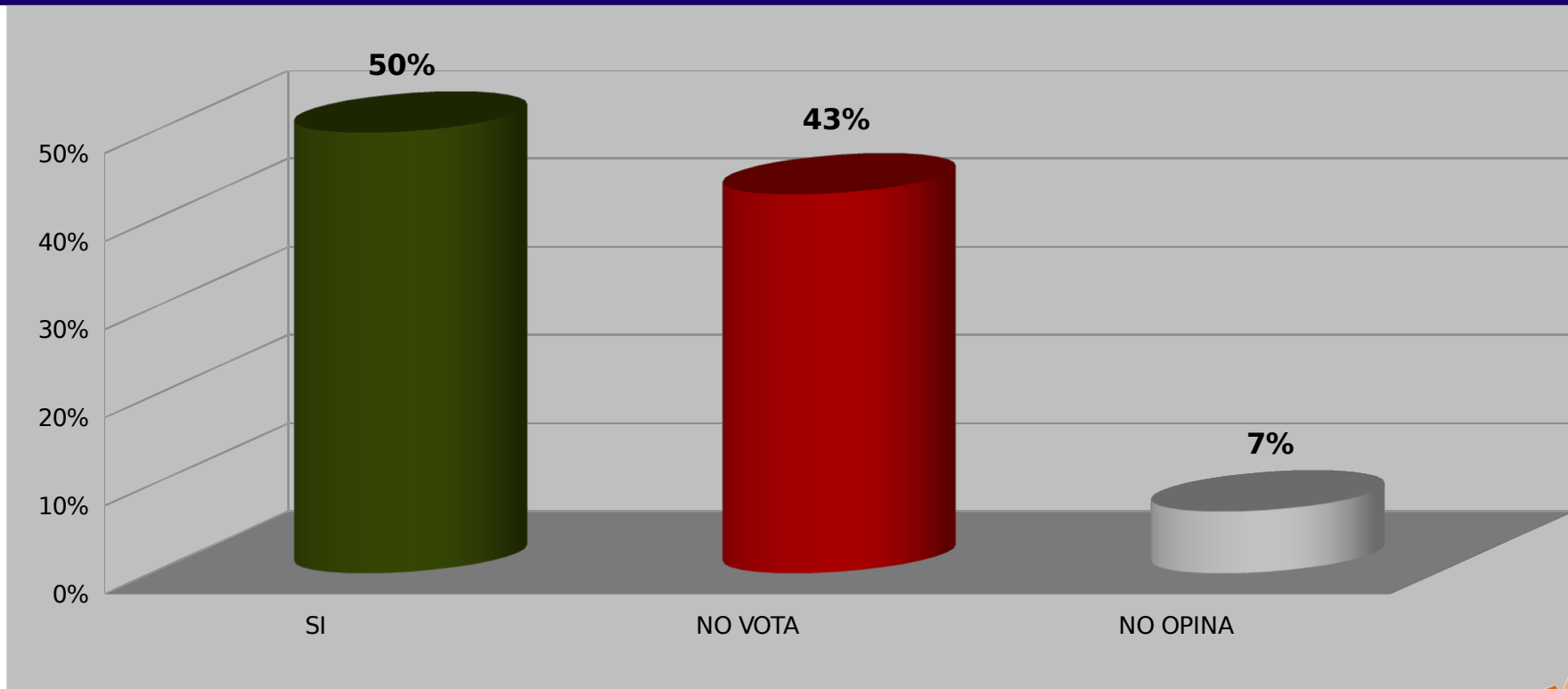
TOTAL INTENCIÓN DE VOTO SEGURO



El 26 de octubre también se plebiscita bajar la edad de imputabilidad de 18 a 16 años de edad. ¿Vd. piensa votar esa baja de edad de imputabilidad?



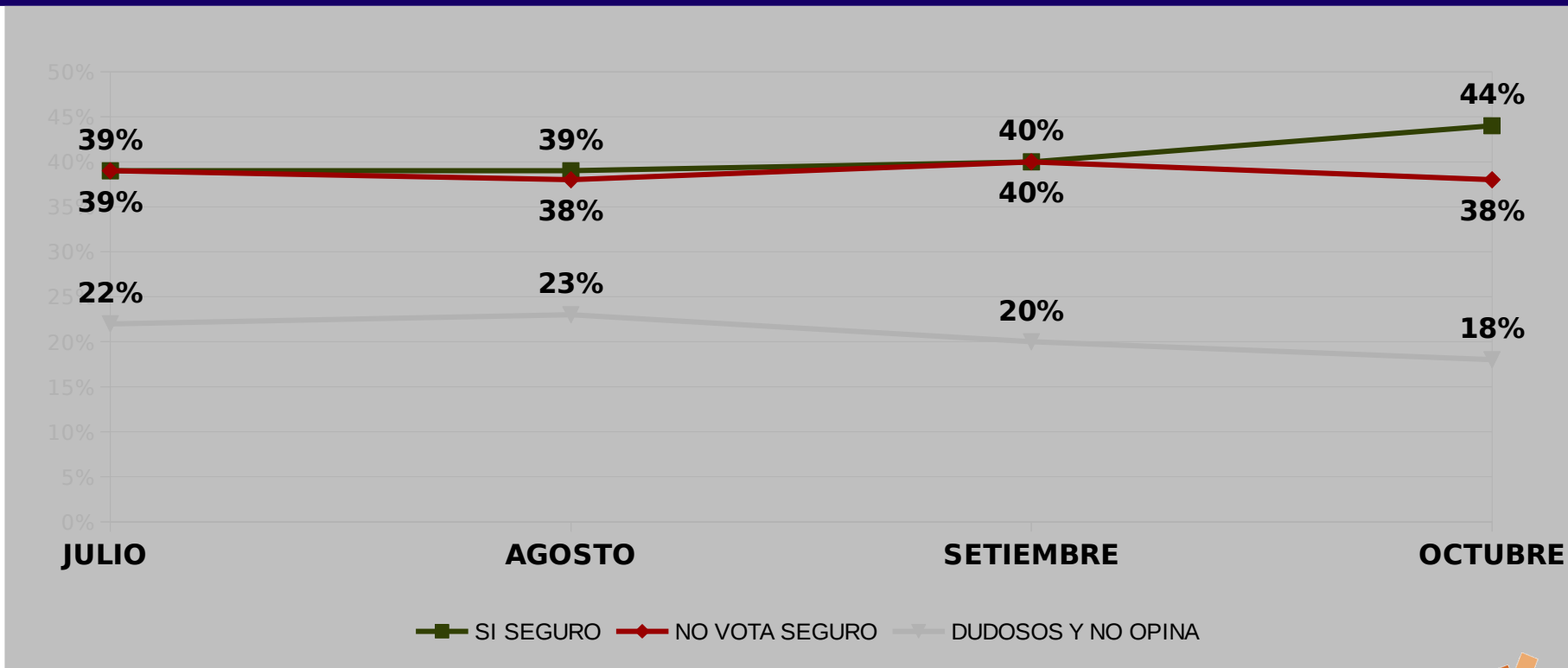
TOTAL INTENCIÓN DE VOTO SEGURO Y PROBABLE



El 26 de octubre también se plebiscita bajar la edad de imputabilidad de 18 a 16 años de edad. ¿Vd. piensa votar esa baja de edad de imputabilidad?



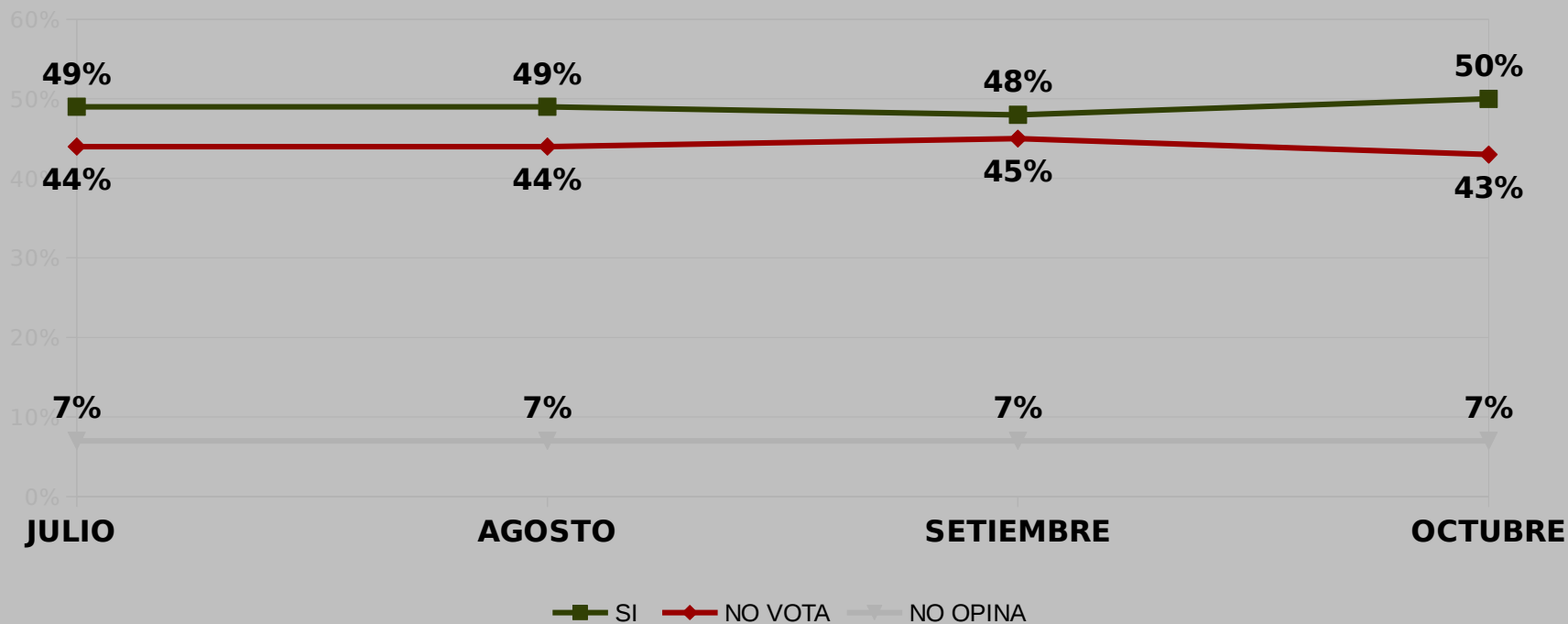
EVOLUCIÓN DE VOTO SEGURO



El 26 de octubre también se plebiscita bajar la edad de imputabilidad de 18 a 16 años de edad. ¿Vd. piensa votar esa baja de edad de imputabilidad?




EVOLUCIÓN DE VOTO SEGURO + PROBABLE



El 26 de octubre también se plebiscita bajar la edad de imputabilidad de 18 a 16 años de edad. ¿Vd. piensa votar esa baja de edad de imputabilidad?



DISONANCIAS EN PARTIDOS CON POSTURAS CLARAS



VOTARÍAN POR EL **SI**

23% SEGURO

6% PROBABLE

29%



NO VOTARÍAN POR EL **SI**


10% SEGURO

4% PROBABLE

14%



DEFINICIONES EN UN PARTIDO DIVIDIDO



VOTARÍA POR EL **SI**

NO VOTARÍAN POR EL **SI**

67% SEGURO

21% SEGURO

4% PROBABLE

1% PROBABLE

71%

22%



- Comienzan a afirmarse algunas posturas.
- Crecimiento del SI, especialmente afirma dudosos.
- A pesar del crecimiento, en escenario actual sigue siendo difícil que se apruebe la reforma.





Juan D. Jackson 1126, CP 11200

Montevideo, Uruguay

(+598) 2412 1818

factum@factum.com.uy

www.factum.uy