



Nivel de decisión de voto e Índice Winner

Noviembre 2014

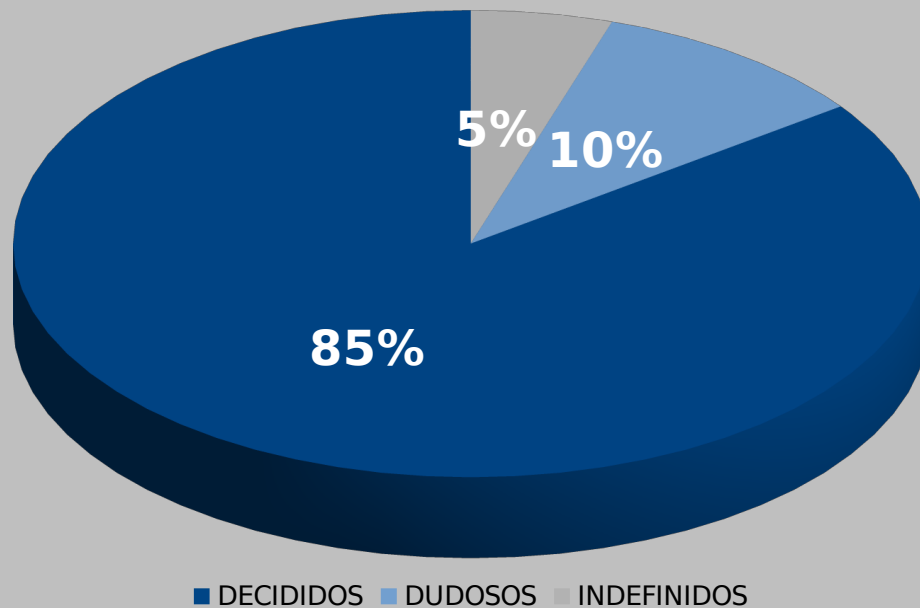
18 de noviembre de 2014

METODOLOGÍA

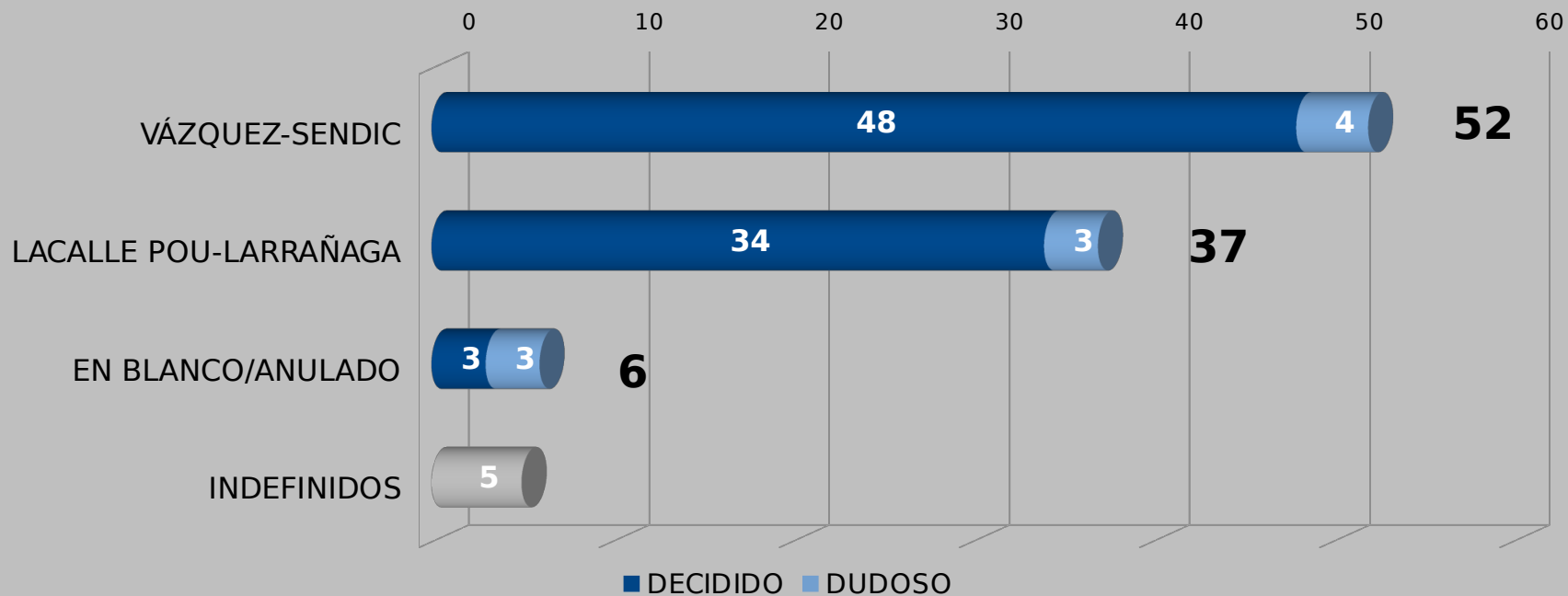
- Periodo de relevamiento de datos: 6 al 9 de noviembre de 2014.
- Encuesta multimétodo.
- Muestra en base a domicilio de los entrevistados.
- Universo: todo el país, urbano y rural.
- Total de casos: 1004.
- Personas residentes en el departamento con credencial cívica del departamento.
- Personas en condiciones de votar el 26 de octubre de 2014 (18 y más años de edad).
- Casos proporcionados a los respectivos conjuntos poblacionales.
- Máximo margen de error estadístico: +/- 3,2%



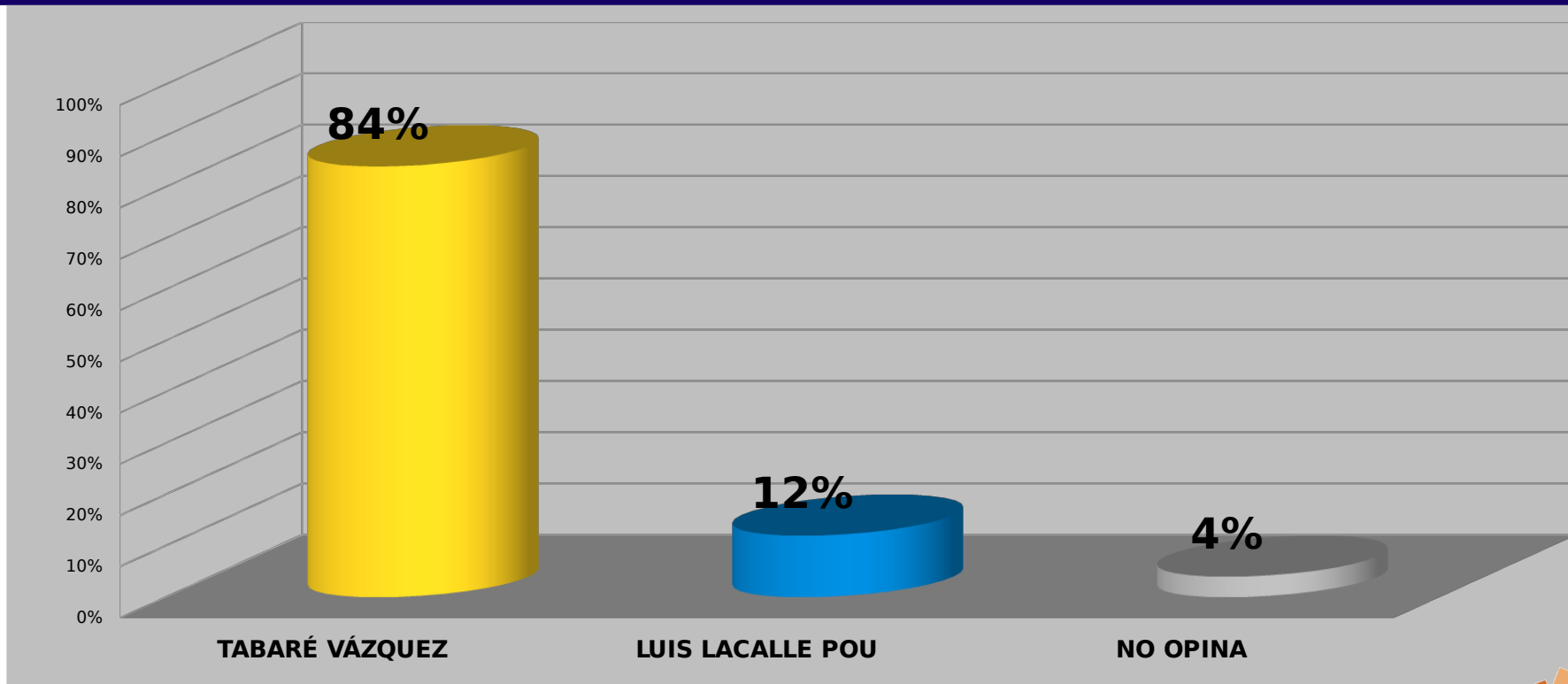
NIVEL DE DECISIÓN DE VOTO



NIVEL DE DECISIÓN DE VOTO



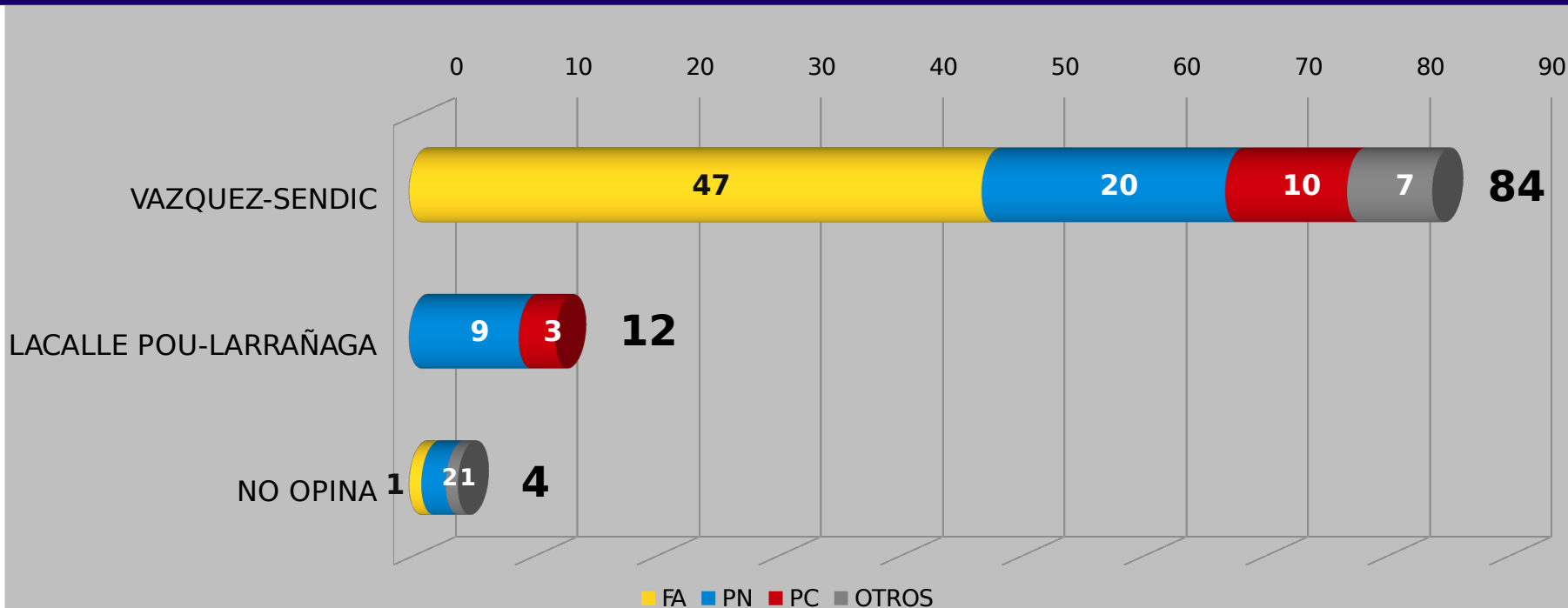
ÍNDICE WINNER - PERCEPCIÓN DEL PRÓXIMO PRESIDENTE



Independientemente de sus preferencias políticas y personales ¿Cuál cree que va a ser el próximo Presidente de la República, el que resultará elegido el 30 de noviembre?



ÍNDICE WINNER - PERCEPCIÓN DEL PRÓXIMO PRESIDENTE



Independientemente de sus preferencias políticas y personales ¿Cuál cree que va a ser el próximo Presidente de la República, el que resultará elegido el 30 de noviembre?



- El nivel de decisión de voto HOY es mayor que para el 26/10 a la misma distancia de las elecciones.
- 1 de cada 10 tiene dudas. Homogéneo en ambas fórmulas.
- Percepción generalizada de que el próximo Presidente será Vázquez.





Juan D. Jackson 1126, CP 11200

Montevideo, Uruguay

(+598) 2412 1818

factum@factum.com.uy

www.factum.uy