



ENCUESTA NACIONAL FACTUM

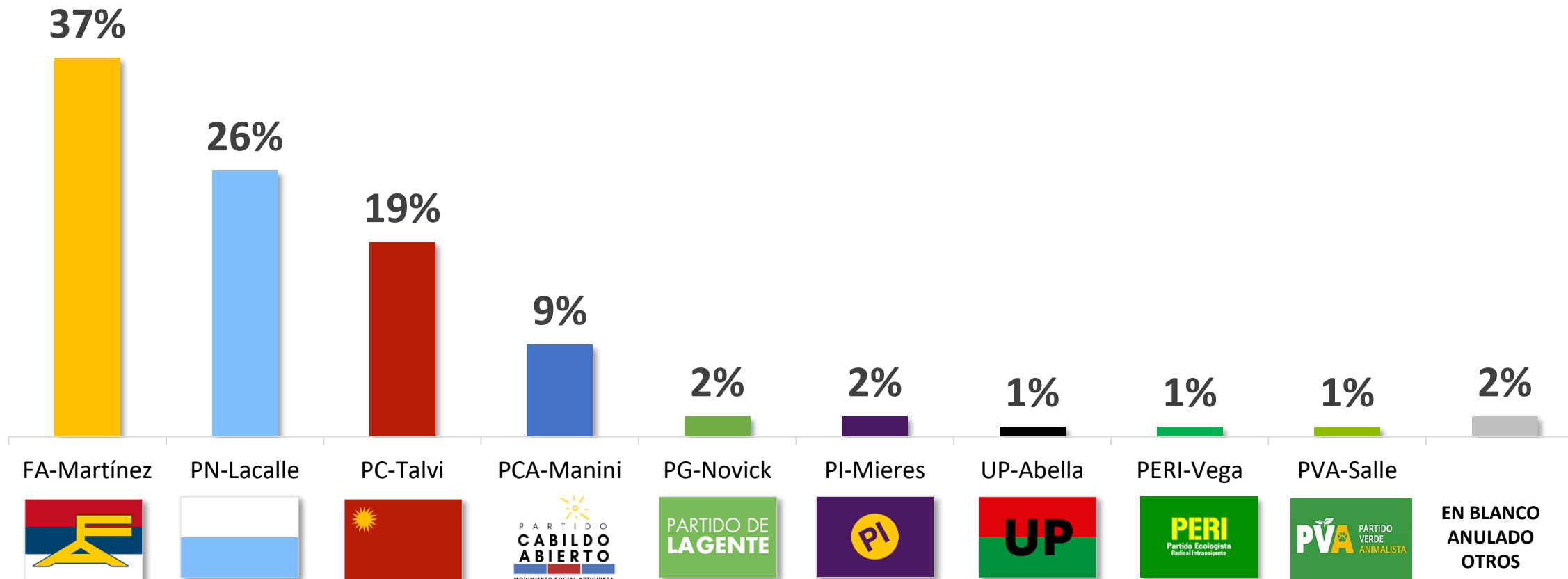
Características sociodemográficas de la Intención de voto

Julio/Agosto 2019



1. INCLINACIÓN POLÍTICA ACTUAL POR PARTIDO

Estimación de voto actual por partido – Julio/Agosto 2019

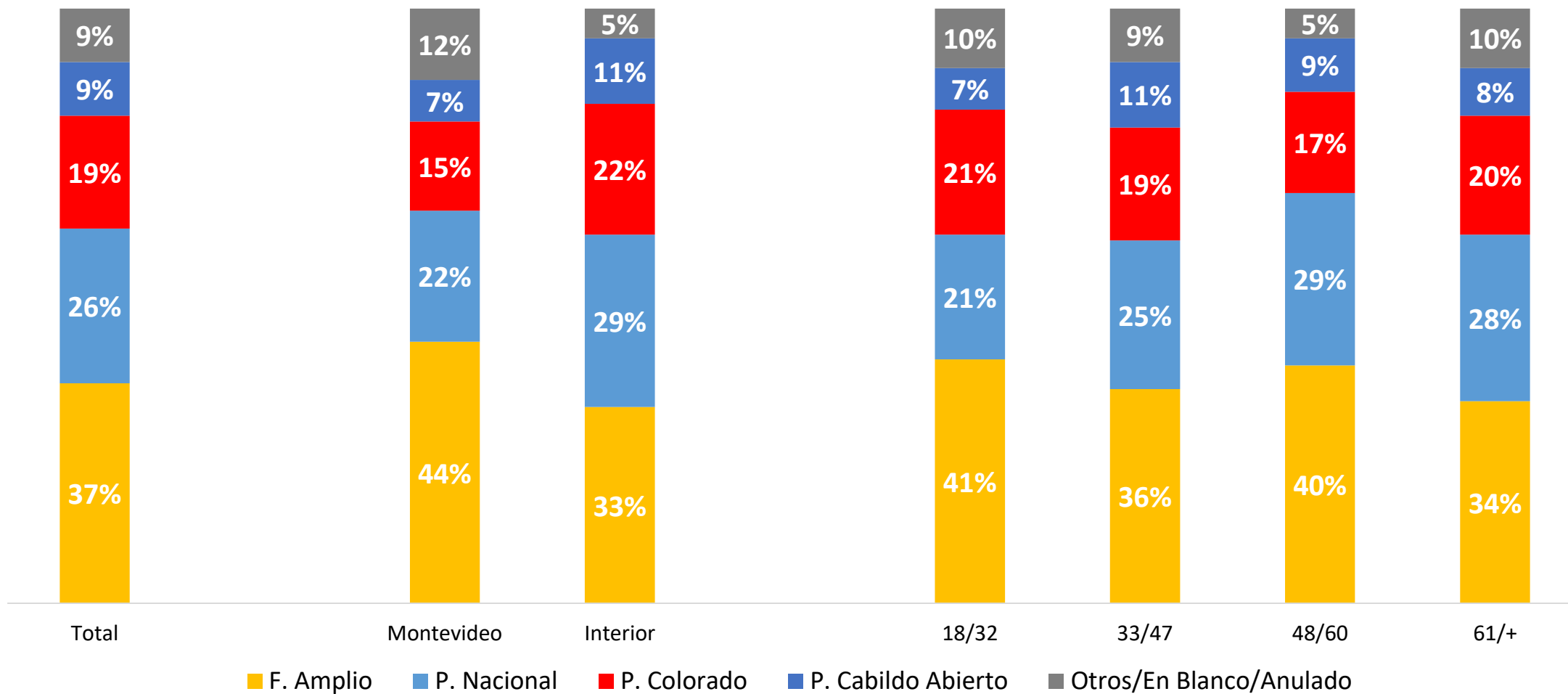


Indicador construido en base a 21 variables de la presente Encuesta Nacional Factum. Pregunta base: El próximo 27 de octubre se realizan las elecciones de presidente y parlamento ¿A qué partido político y a qué fórmula presidencial votaría? [se leen las opciones de respuesta presentando: Partido, candidato a presidente y candidato a vice en los casos anunciados]



1. INCLINACIÓN POLÍTICA ACTUAL POR PARTIDO

Estimación de voto actual por partido según Área geográfica y Edad – Julio/Agosto 2019

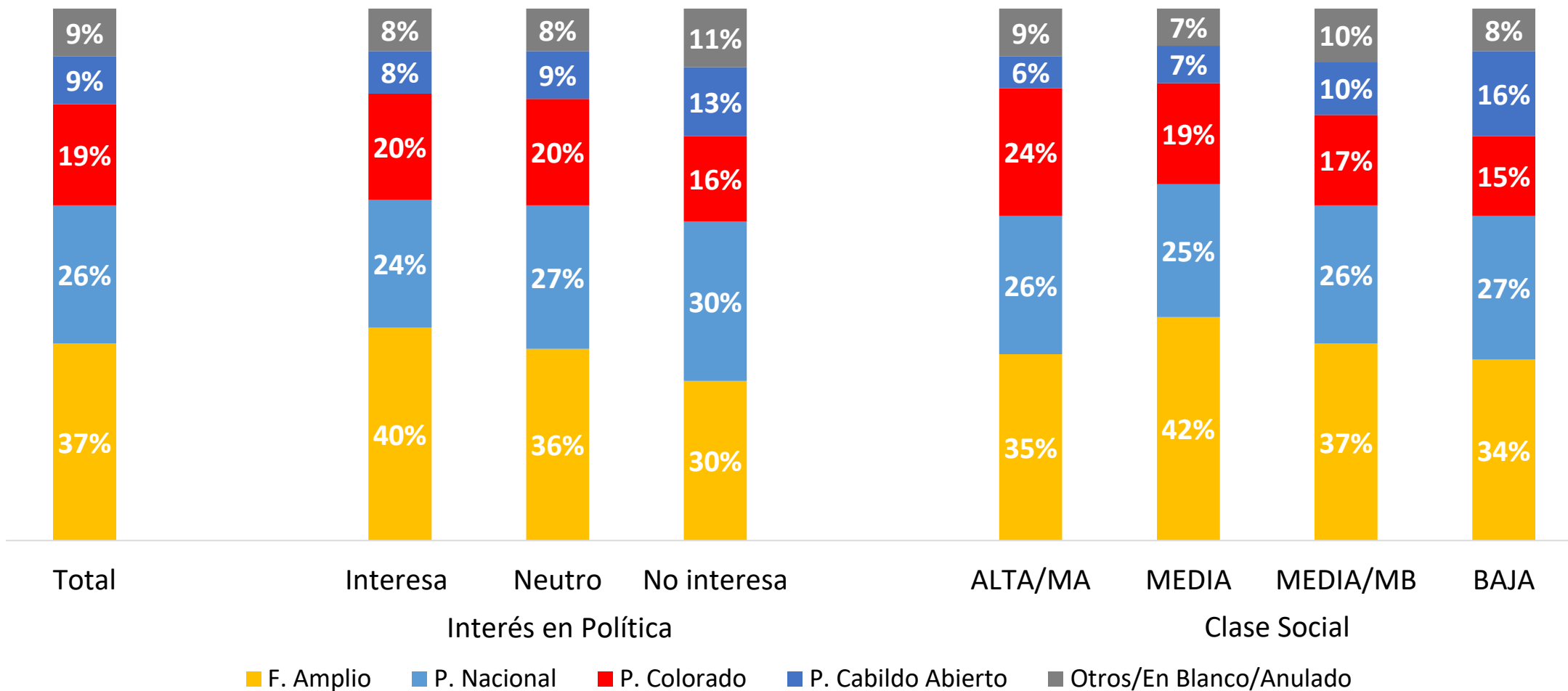


Indicador construido en base a 21 variables de la presente Encuesta Nacional Factum. Pregunta base: El próximo 27 de octubre se realizan las elecciones de presidente y parlamento ¿A qué partido político y a qué fórmula presidencial votaría? [se leen las opciones de respuesta presentando: Partido, candidato a presidente y candidato a vice en los casos anunciados]



1. INCLINACIÓN POLÍTICA ACTUAL POR PARTIDO

Estimación de voto actual por partido según Interés en política y Clase social – Julio/Agosto 2019



Indicador construido en base a 21 variables de la presente Encuesta Nacional Factum. Pregunta base: El próximo 27 de octubre se realizan las elecciones de presidente y parlamento ¿A qué partido político y a qué fórmula presidencial votaría? [se leen las opciones de respuesta presentando: Partido, candidato a presidente y candidato a vice en los casos anunciados]



FICHA TÉCNICA

EMPRESA	FACTUM
FECHA DE REALIZACIÓN	30 de julio al 9 de agosto de 2019
TAMAÑO MUESTRAL	1004 casos (502 por telefonía fija y 502 por telefonía celular)
UNIVERSO REPRESENTADO POR LA MUESTRA	Hombres y mujeres, residentes en el país, urbano y rural, en condiciones de votar el 27 de octubre de 2019.
MARCO MUESTRAL	Censo de Personas 2011 – Instituto Nacional de Estadística
TIPO DE MUESTREO	Aleatorio estratificado en primer lugar a los respectivos departamentos y en segundo lugar a las localidades en interior y a los barrios en Montevideo. Se aplicaron cuotas de Sexo y Edad proporcionales a la distribución poblacional.
METODO DE SELECCIÓN DE ENTREVISTADOS	Selección inicial de individuo en forma aleatoria hasta completar cada cuota pre-establecida.
TÉCNICA DE RECOLECCIÓN DE DATOS	Multimétodo: telefonía fija a domicilio y telefonía celular a los titulares de los respectivos servicios
MARGEN DE ERROR ESTADÍSTICO MÁXIMO DEL TOTAL DE LA MUESTRA Y NIVEL DE CONFIANZA	El máximo margen de error para el total de la muestra y para la hipótesis más desfavorable ($p.q=0,5$) es de $\pm 1,6\%$ en el nivel de confianza de 1 sigma y de $\pm 3.2\%$ en el de dos sigmas
PREGUNTAS UTILIZADAS	Cuestionario estructurado con prevalencia de preguntas cerradas (opciones de respuesta preconfiguradas). En algunas preguntas se abre la posibilidad de que el encuestado señale otra categoría no preconfigurada.
VARIABLES DE PONDERACIÓN UTILIZADAS	En esta encuesta no se consideró necesario la utilización de ponderadores
FINANCIACIÓN	La Encuesta Nacional Factum es financiada por medios de comunicación, partidos políticos, instituciones públicas y privadas nacionales e internacionales, fundaciones extranjeras y suscripciones de particulares



Juan D. Jackson 1126

11200 Montevideo, Uruguay

Tel: (+598) 2412 1818*

www.factum.uy – factum@factum.uy

