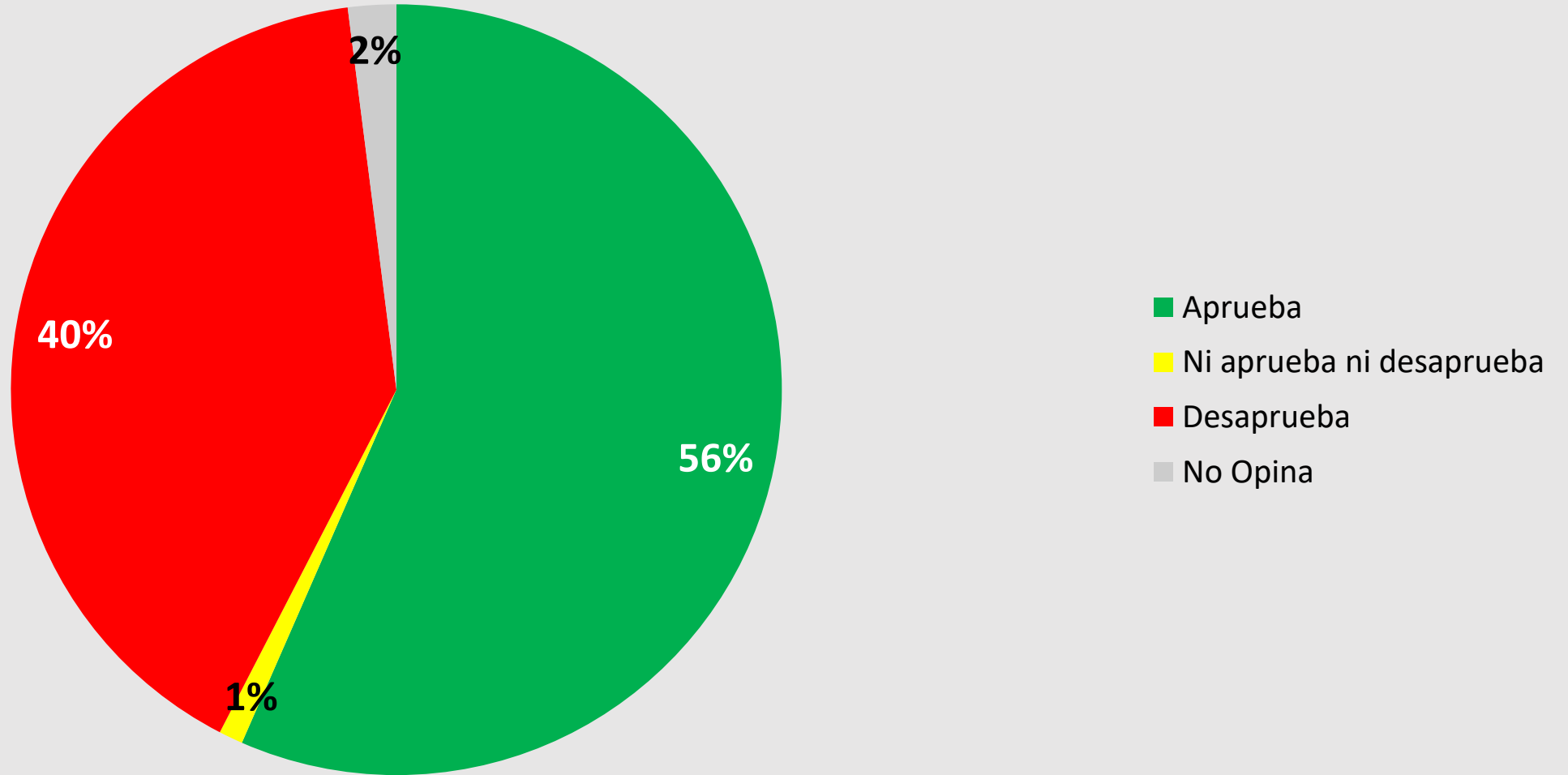




ENCUESTA NACIONAL FACTUM

Evaluación de Presidente y Gobierno

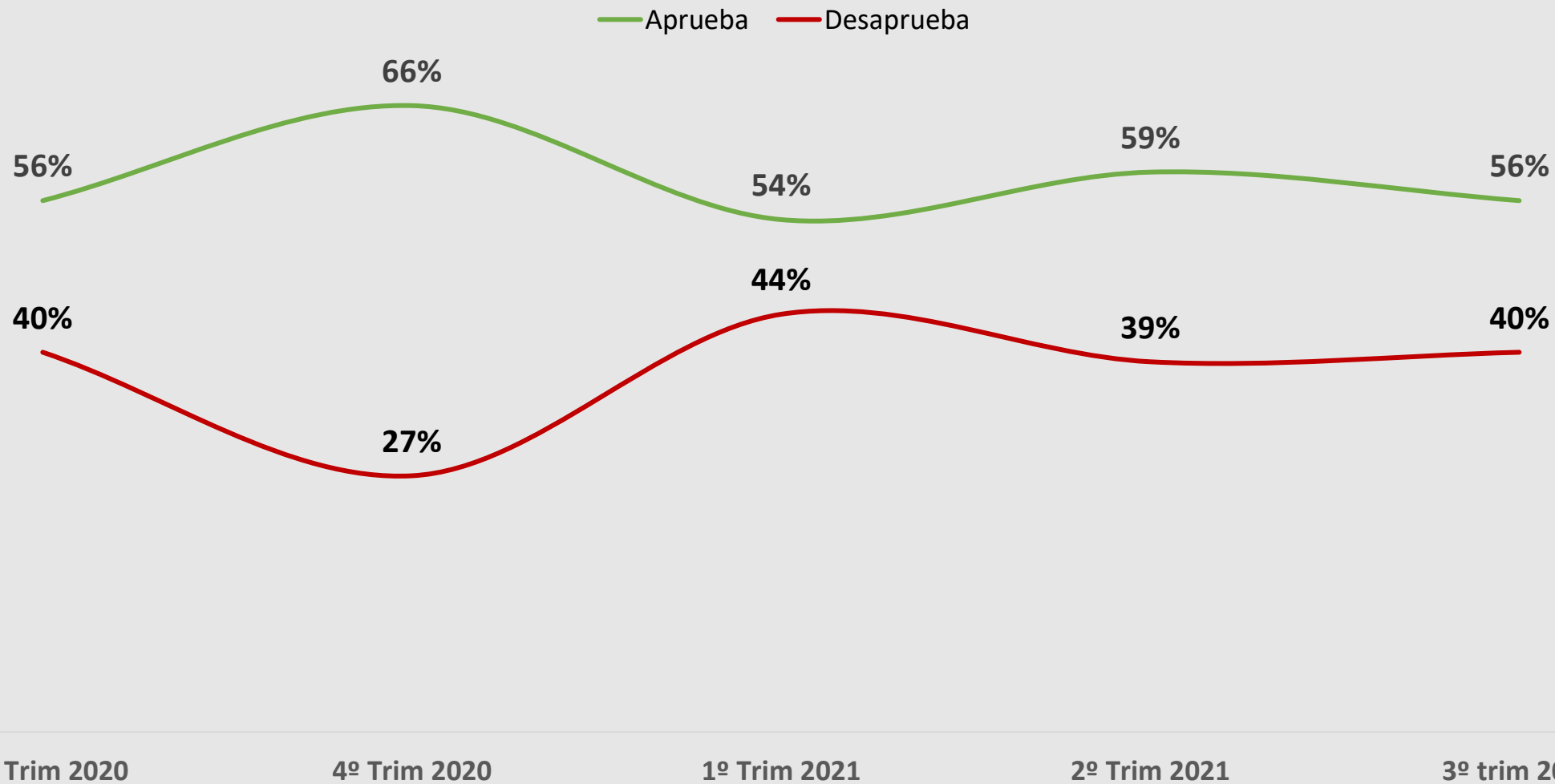
Julio 2021



Total de la muestra
(1200)

En cuanto a la actuación de Luis Lacalle Pou como presidente de la República ¿la ...

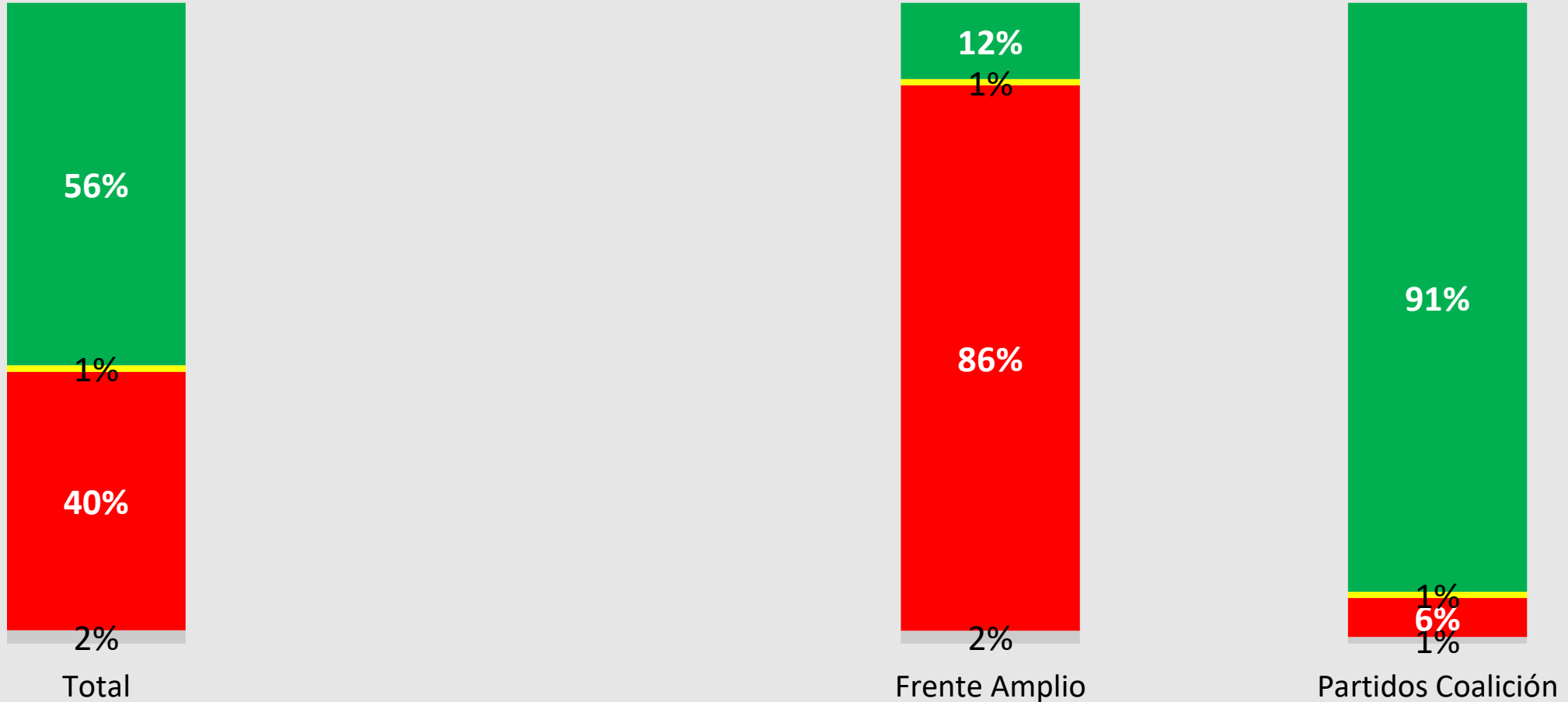
Evolución de la Aprobación de la gestión de Lacalle Pou como Presidente de la República



Total de la muestra
(1200)

En cuanto a la actuación de Luis Lacalle Pou como presidente de la República ¿la ...

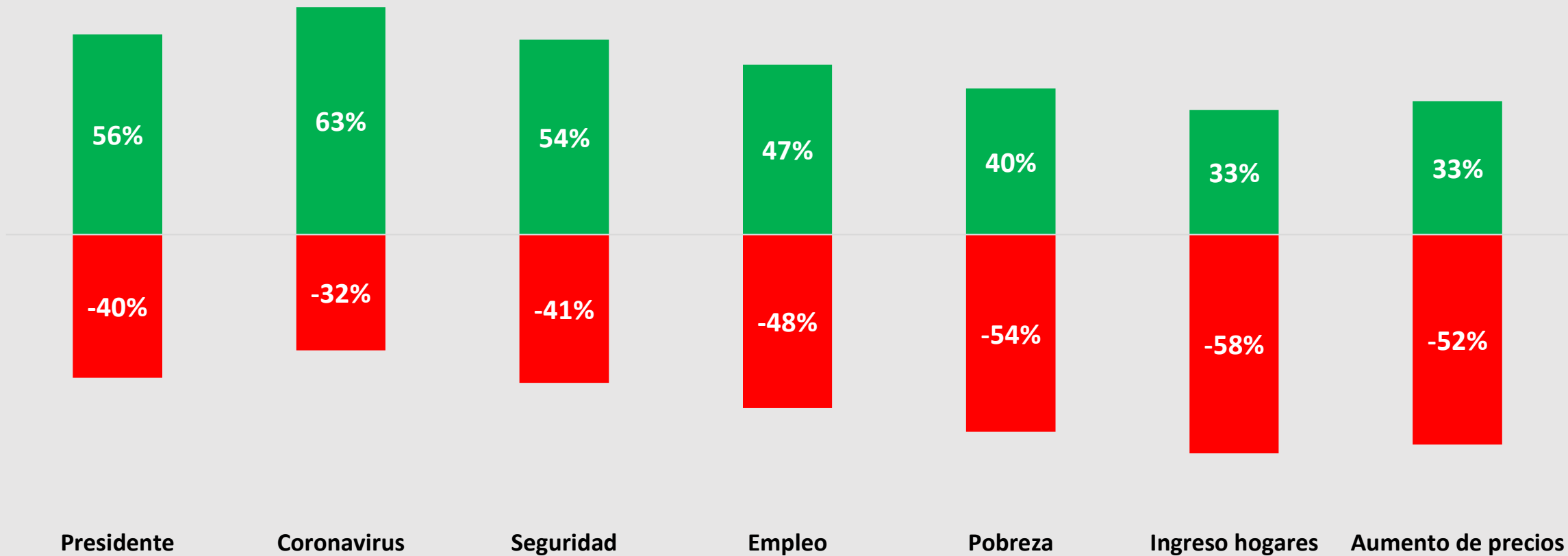
■ No Opina
 ■ Desaprueba
 ■ Ni aprueba ni desaprueba
 ■ Aprueba



Total de la muestra
(1200)

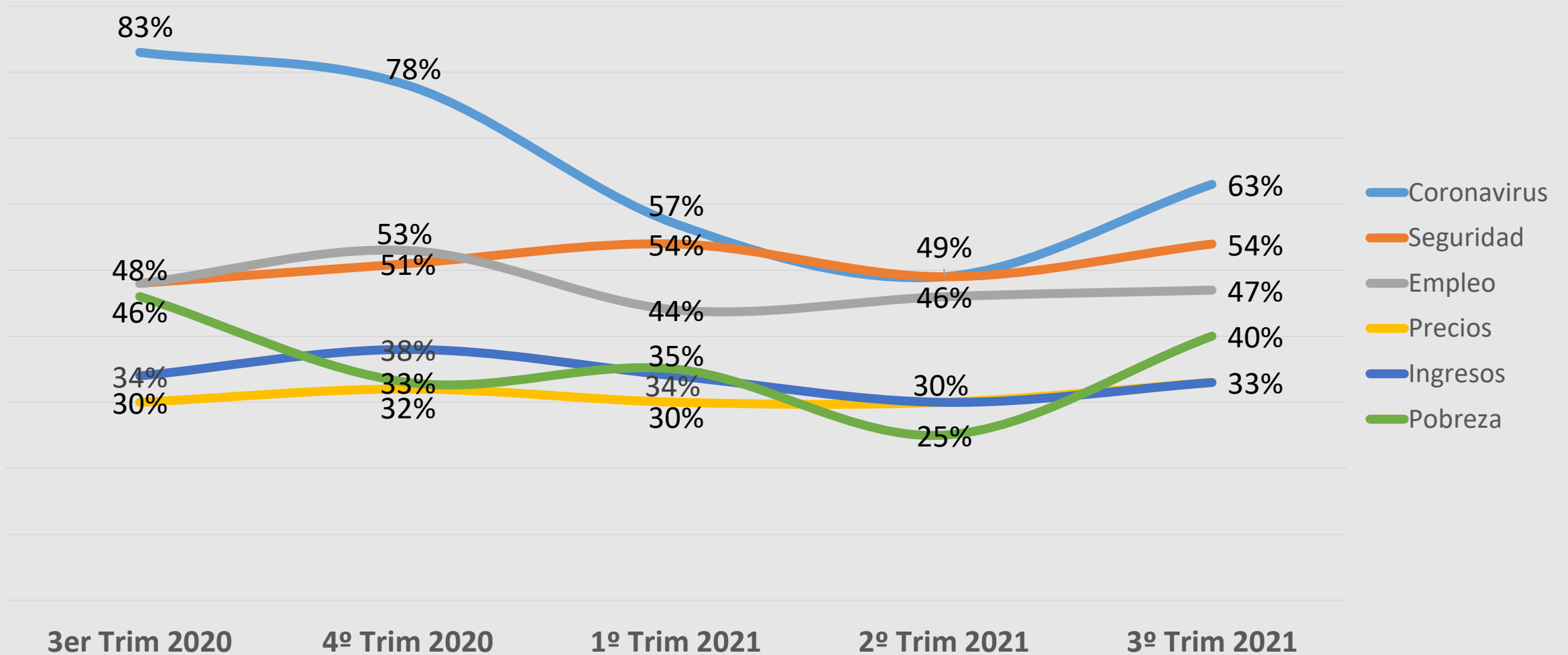
En cuanto a la actuación de Luis Lacalle Pou como presidente de la República ¿la ...

■ Positiva ■ Negativa



Total de la muestra
(1200)

¿Qué opinión tiene del desempeño del gobierno?
¿Qué opinión tiene de la actuación del presidente y del gobierno en los siguientes asuntos?



Total de la muestra
(1200)

¿Qué opinión tiene del desempeño del gobierno?
¿Qué opinión tiene de la actuación del presidente y del gobierno en los siguientes asuntos?



FICHA TÉCNICA

EMPRESA	FACTUM
FECHA DE REALIZACIÓN	26 de junio al 4 de julio de 2021
TAMAÑO MUESTRAL	1200 casos (800 on line y 400 por telefonía fija y celular)
UNIVERSO REPRESENTADO POR LA MUESTRA	Hombres y mujeres, residentes en el país, urbano y rural, de 15 años en adelante.
MARCO MUESTRAL	Censo de Personas 2011 – Instituto Nacional de Estadística
TIPO DE MUESTREO	Estratificado por departamentos y localidades en interior y a los barrios en Montevideo. Se aplicaron cuotas de Sexo y Edad proporcionales a la distribución poblacional.
METODO DE SELECCIÓN DE ENTREVISTADOS	Selección inicial de individuo en forma aleatoria hasta completar cada cuota pre-establecida en telefónica. Autoselección de participantes en la encuesta on line
TÉCNICA DE RECOLECCIÓN DE DATOS	Multimétodo: on line, telefonía fija y telefonía celular.
MARGEN DE ERROR ESTADÍSTICO MÁXIMO DEL TOTAL DE LA MUESTRA	La encuesta telefónica tiene un margen máximo de error estadístico de +/- 4,9% en el nivel de confianza de dos sigmas. La encuesta on-line al ser no probabilística no puede estimarse un margen de error estadístico.
PREGUNTAS UTILIZADAS	Cuestionario estructurado con prevalencia de preguntas cerradas (opciones de respuesta preconfiguradas). En algunas preguntas se abre la posibilidad de que el encuestado señale otra categoría no preconfigurada.
VARIABLES DE PONDERACIÓN UTILIZADAS	Ponderación por Voto en Octubre 2019



Juan D. Jackson 1126

11200 Montevideo, Uruguay

Tel: (+598) 2412 1818*

www.factum.uy – factum@factum.uy

