

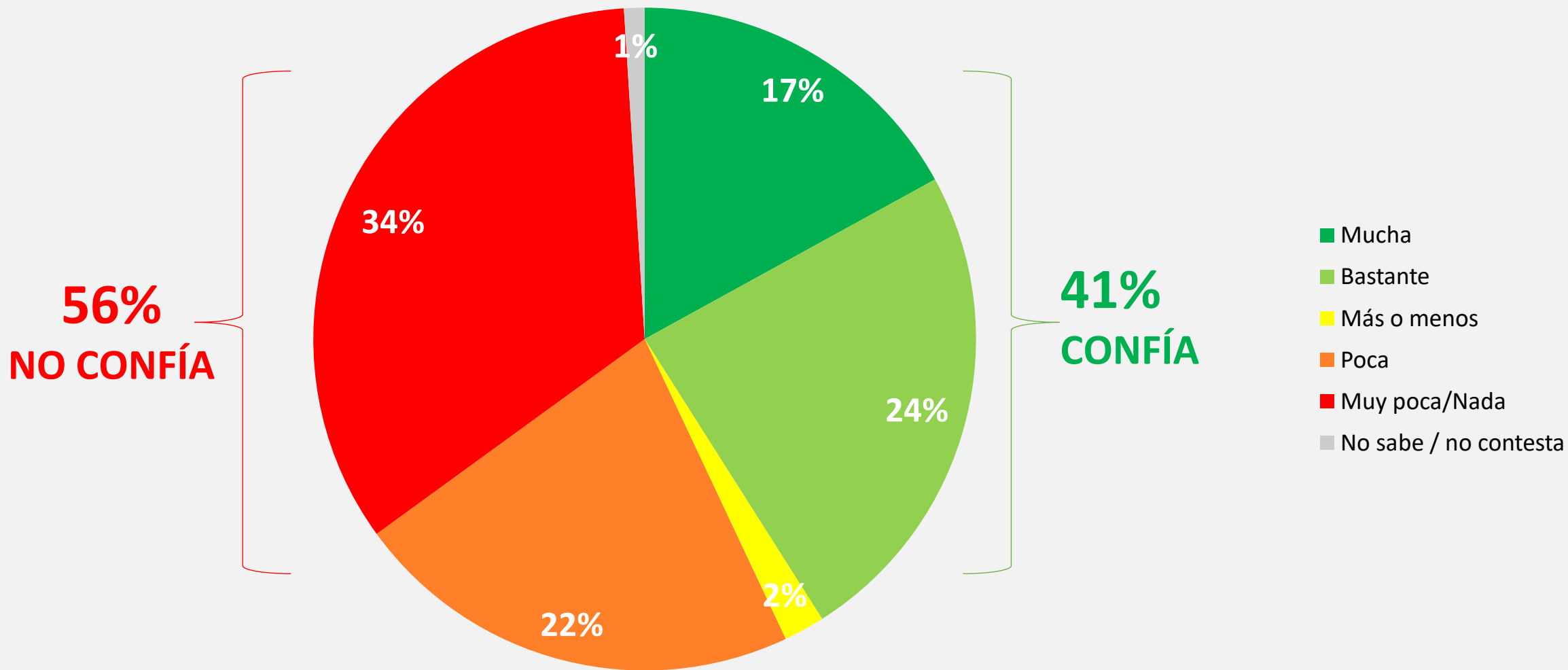


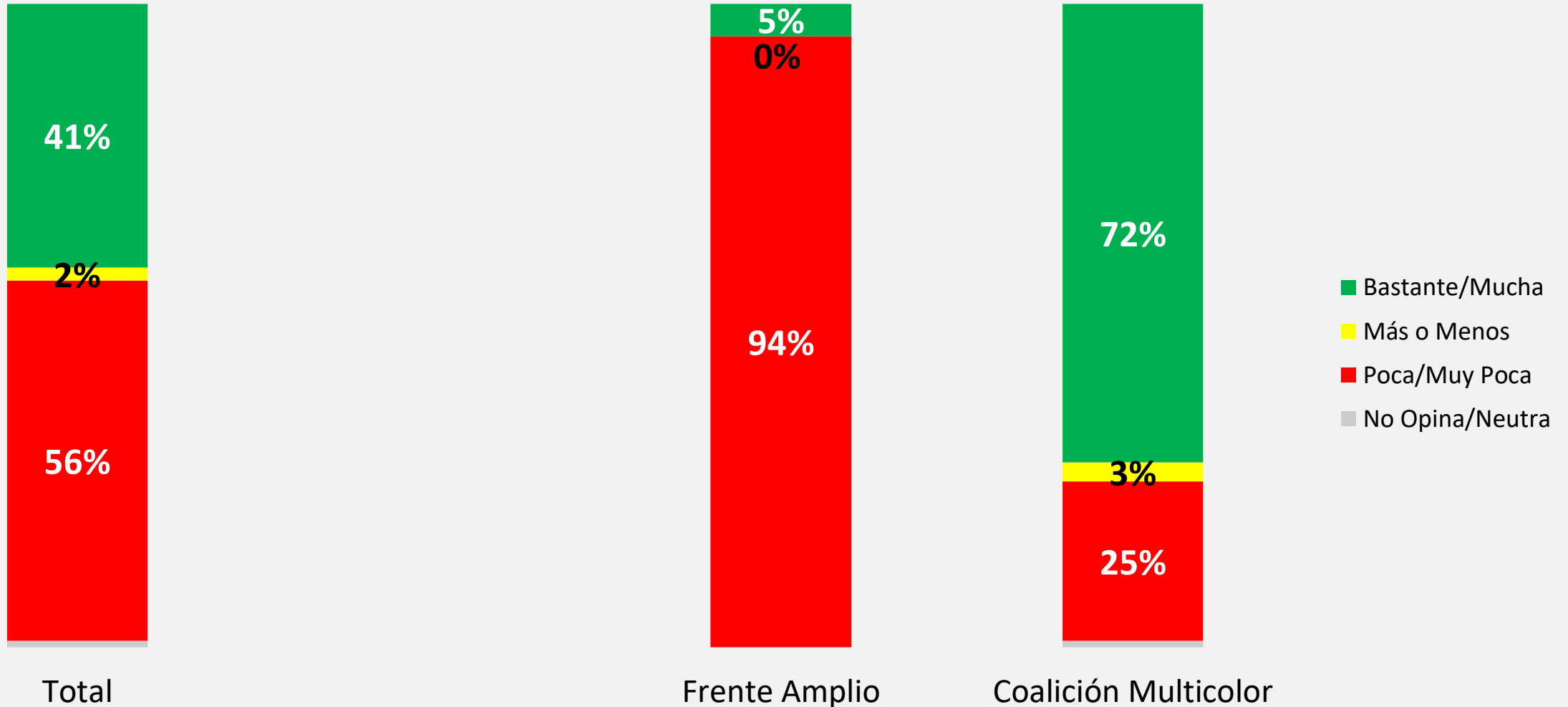
INFORME FINAL DE INVESTIGACIÓN

ENCUESTA NACIONAL FACTUM

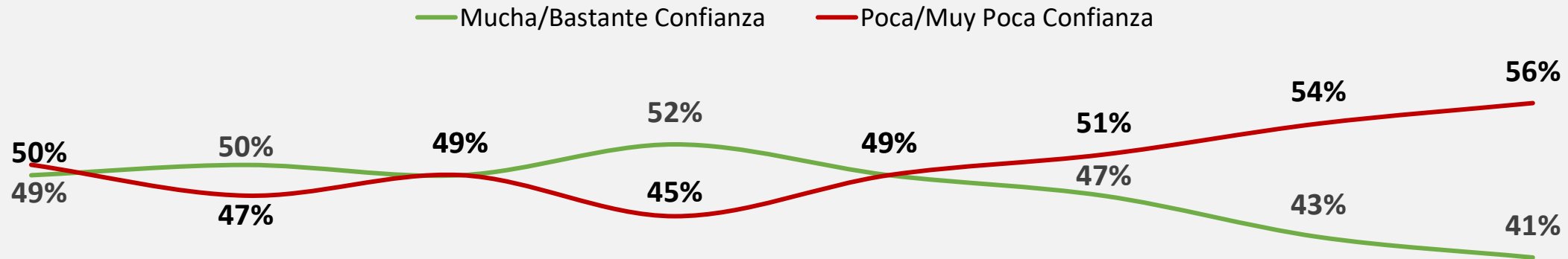
**Confianza en el presidente de la
República**

Octubre 2022





Evolución de Confianza en el Presidente de la República



Febrero 2021

Mayo 2021

Julio 2021

Setiembre 2021

Noviembre 2021

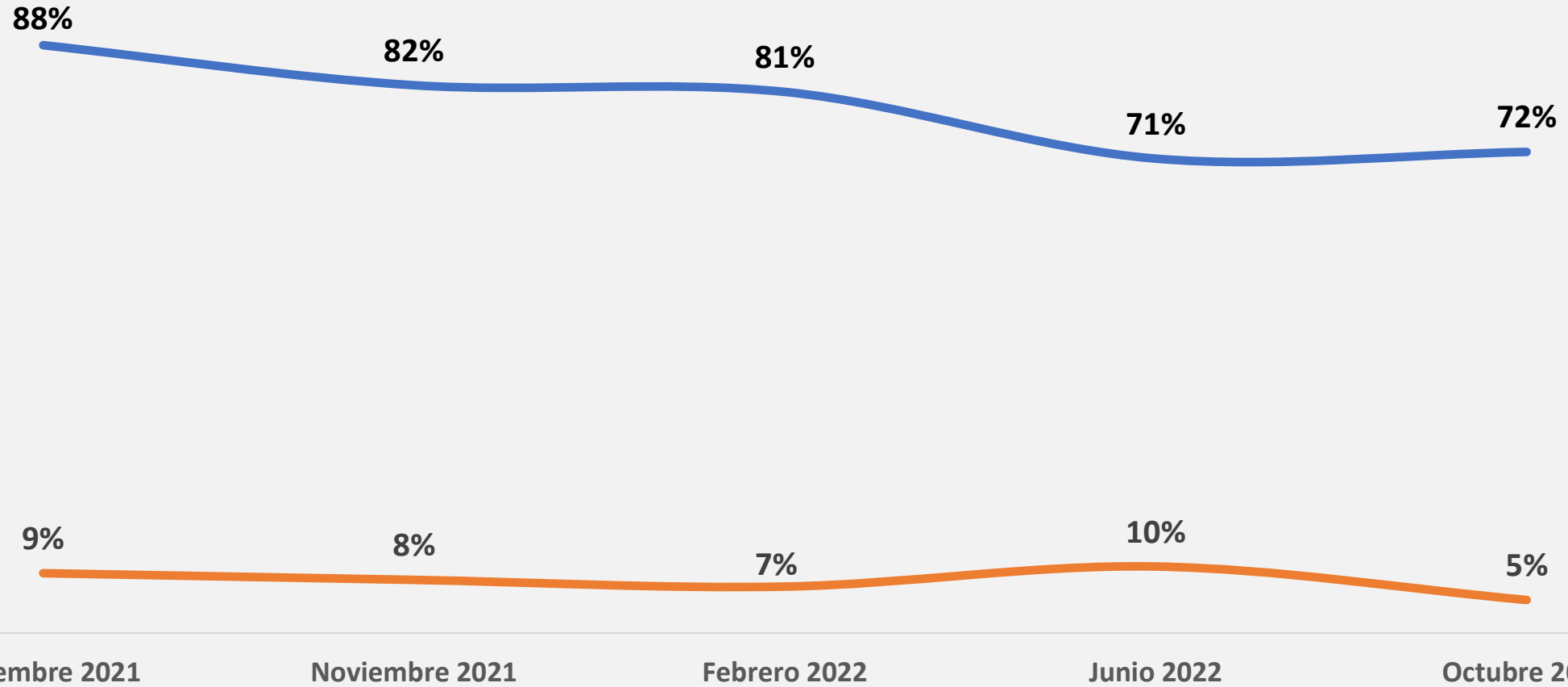
Febrero 2022

Junio 2022

Octubre 2022

Evolución de Mucha y Bastante Confianza en el Presidente de la República según voto en Oct 2019

— Frente Amplio — Coalición Multicolor





FICHA TÉCNICA

EMPRESA	FACTUM
FECHA DE REALIZACIÓN	4 al 16 de octubre de 2022
TAMAÑO MUESTRAL	800 casos
UNIVERSO REPRESENTADO POR LA MUESTRA	Hombres y mujeres, residentes en el país, urbano y rural, de 18 años en adelante.
MARCO MUESTRAL	Censo de Personas 2011 – Instituto Nacional de Estadística
TIPO DE MUESTREO	Selección aleatoria de números telefónicos celulares. Se aplicaron cuotas de Sexo y Edad proporcionales a la distribución poblacional.
METODO DE SELECCIÓN DE ENTREVISTADOS	Selección inicial de individuo en forma aleatoria hasta completar cada cuota pre-establecida.
TÉCNICA DE RECOLECCIÓN DE DATOS	Telefonía celular a los titulares de los respectivos servicios
MARGEN DE ERROR ESTADÍSTICO MÁXIMO DEL TOTAL DE LA MUESTRA	El máximo margen de error para el total de la muestra y para la hipótesis más desfavorable ($p.q=0,5$) es de $\pm 1,8\%$ en el nivel de confianza de 1 sigma y de $\pm 3.5\%$ en el de dos sigmas
PREGUNTAS UTILIZADAS	Cuestionario estructurado con prevalencia de preguntas cerradas (opciones de respuesta preconfiguradas). En algunas preguntas se abre la posibilidad de que el encuestado señale otra categoría no preconfigurada.
VARIABLES DE PONDERACIÓN UTILIZADAS	Ponderación por Voto en Octubre 2019



Juan D. Jackson 1126

11200 Montevideo, Uruguay

Tel: (+598) 2412 1818*

www.factum.uy – factum@factum.uy

