

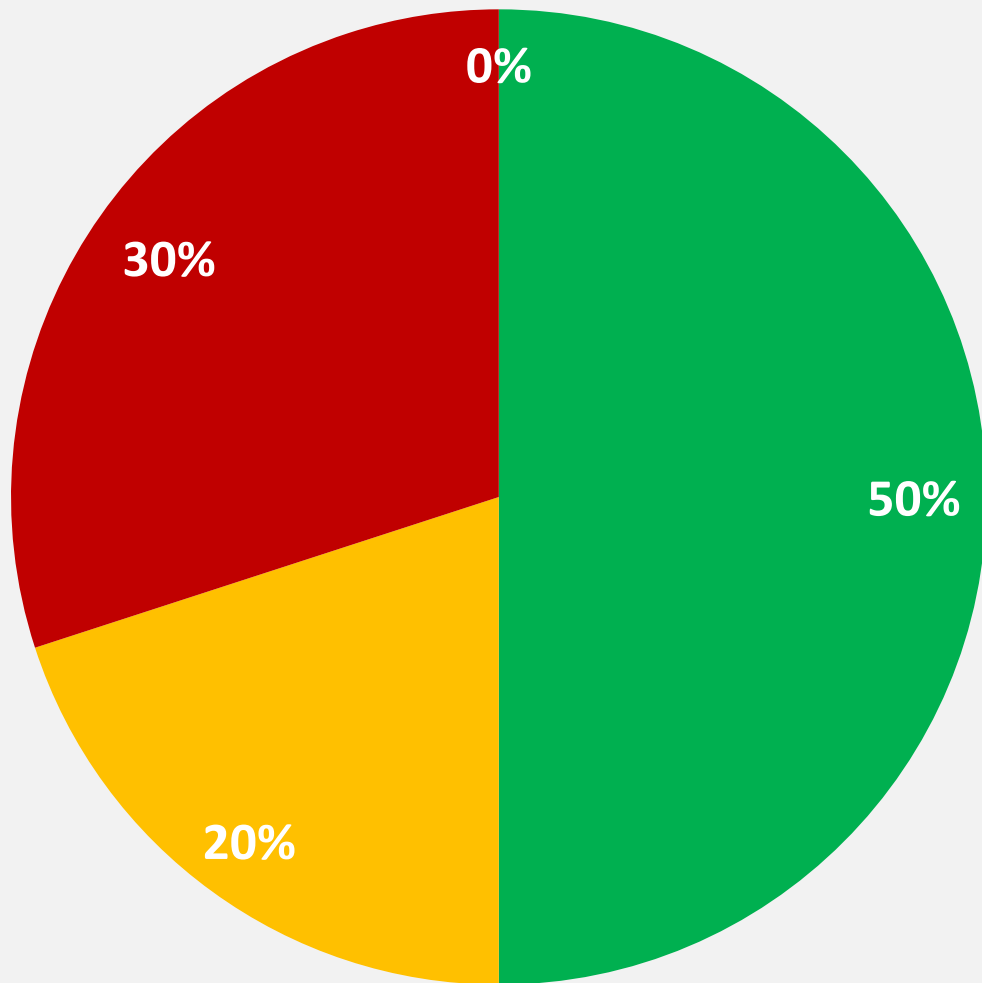


INFORME FINAL DE INVESTIGACIÓN

ENCUESTA NACIONAL FACTUM

Aprobación y Confianza en el presidente Luis Lacalle Pou

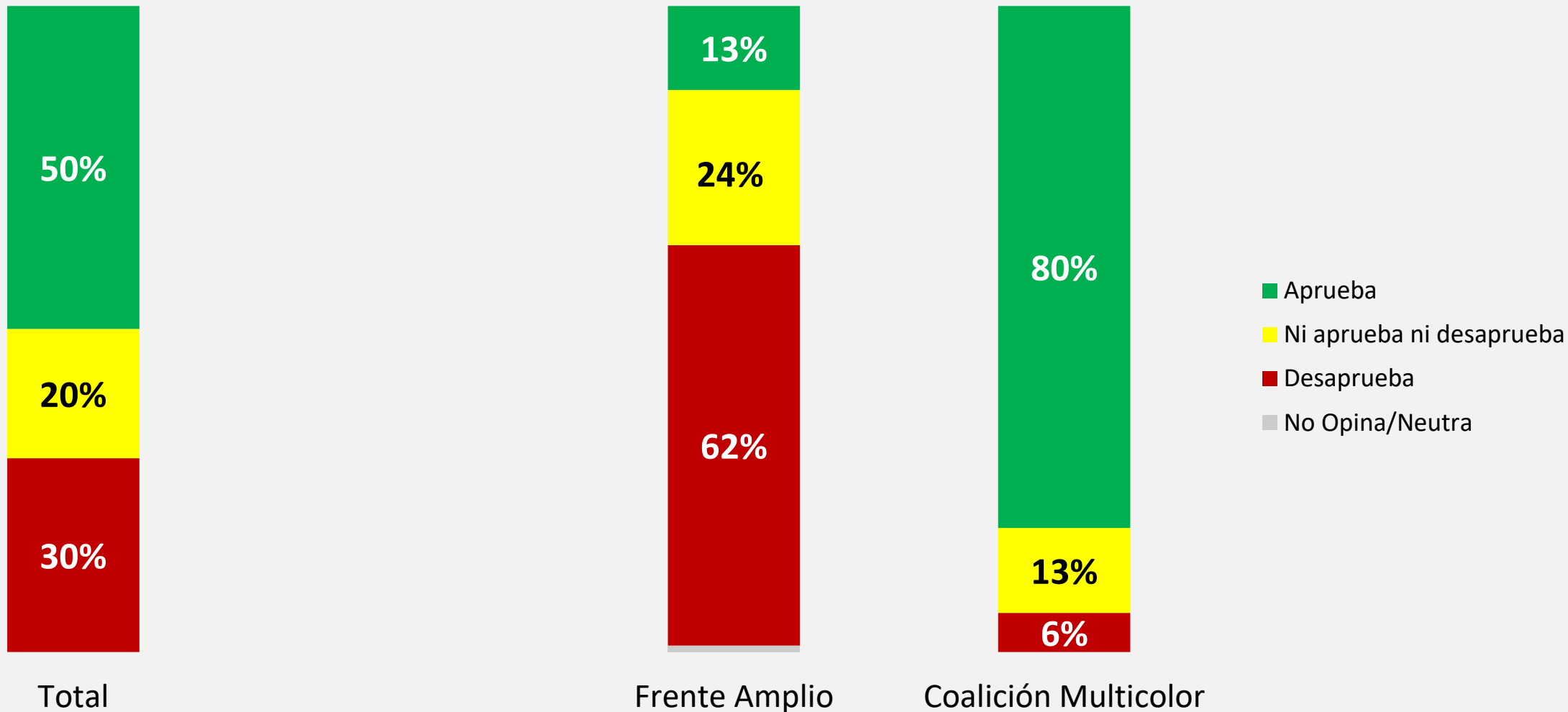
4º Bimestre 2023



- Aprueba
- Ni aprueba ni desaprueba
- Desaprueba
- No sabe / no contesta

Total de la muestra (900)

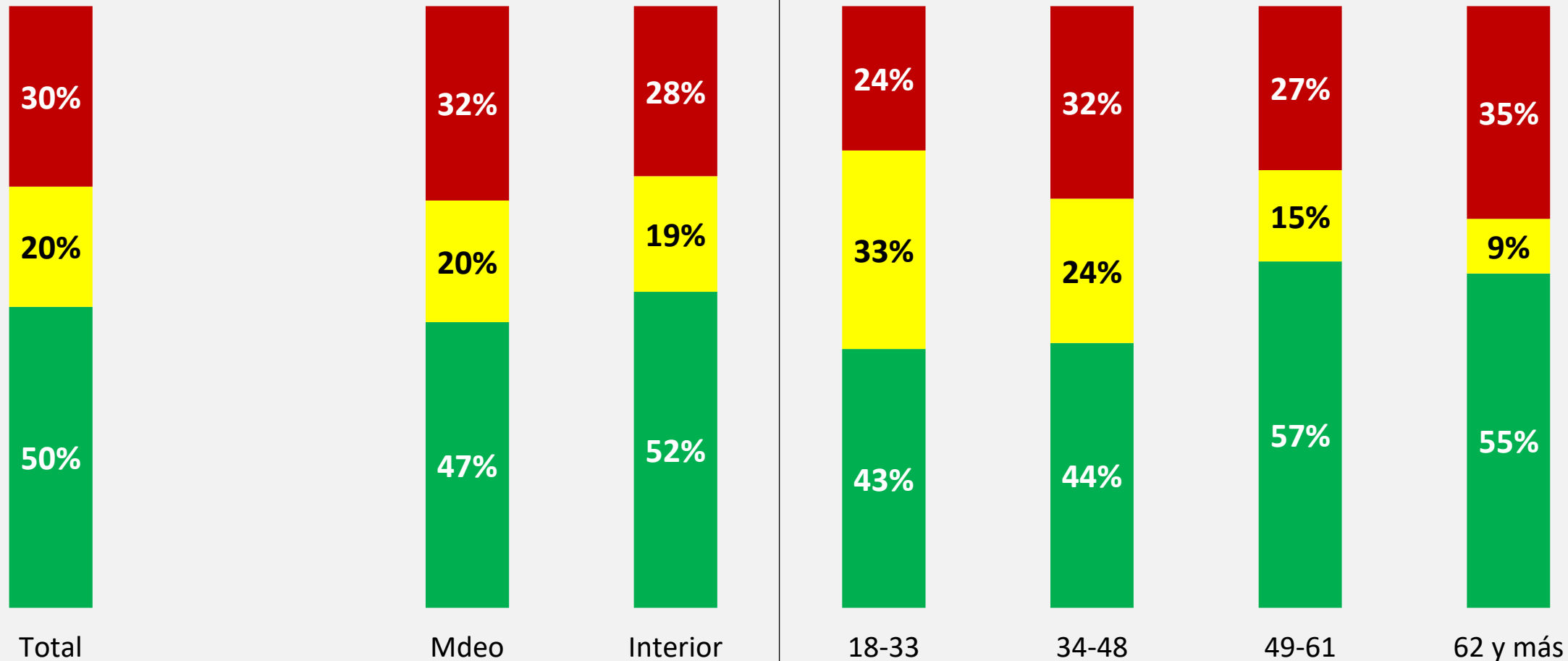
En cuanto a la actuación de Luis Lacalle Pou como presidente de la República ¿ [La aprueba, ni aprueba ni desaprueba, o la desaprueba – se mencionan en orden aleatorio]?



Total de la muestra (900)

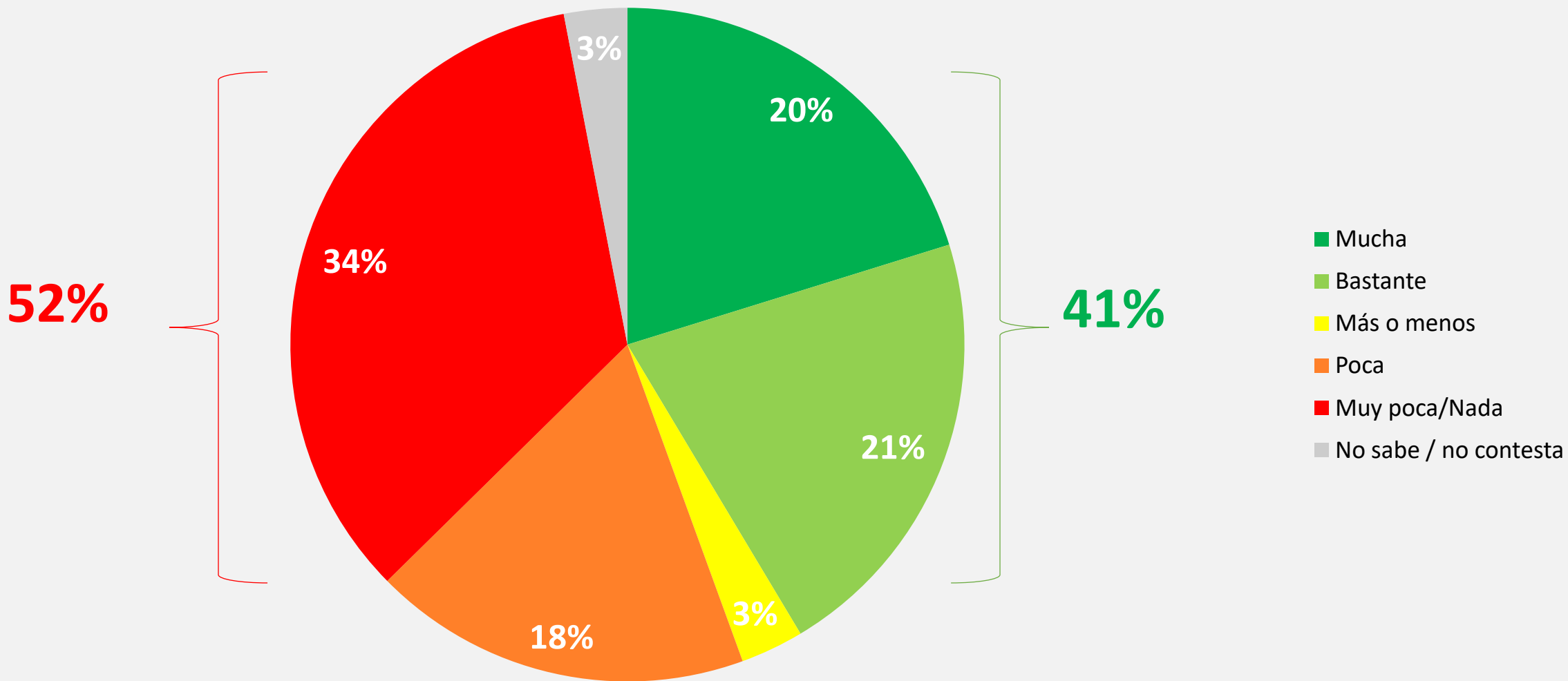
En cuanto a la actuación de Luis Lacalle Pou como presidente de la República ¿ [La aprueba, ni aprueba ni desaprueba, o la desaprueba – se mencionan en orden aleatorio]?

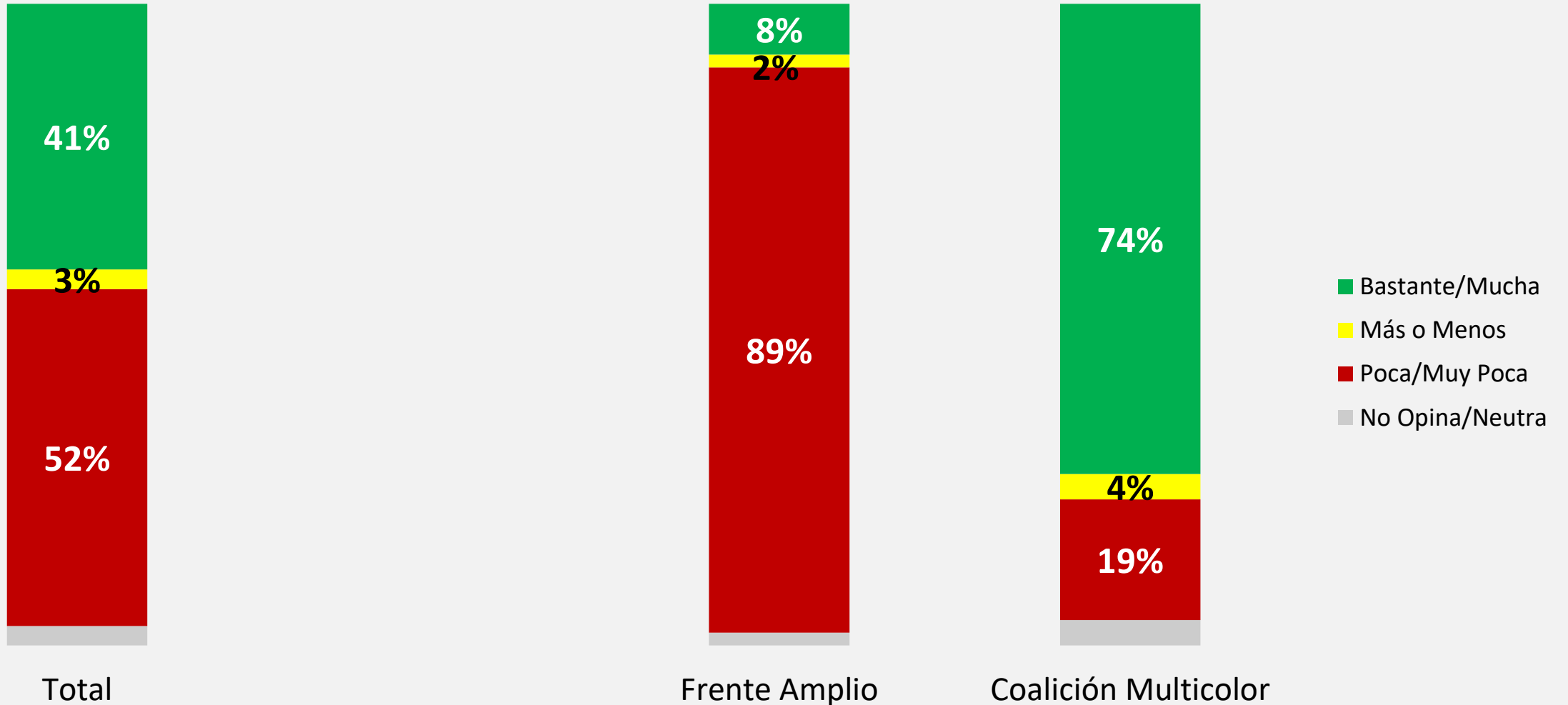
■ Aprueba ■ Ni aprueba ni desaprueba ■ Desaprueba



Total de la muestra (900)

En cuanto a la actuación de Luis Lacalle Pou como presidente de la República ¿ [La aprueba, ni aprueba ni desaprueba, o la desaprueba – se mencionan en orden aleatorio]?



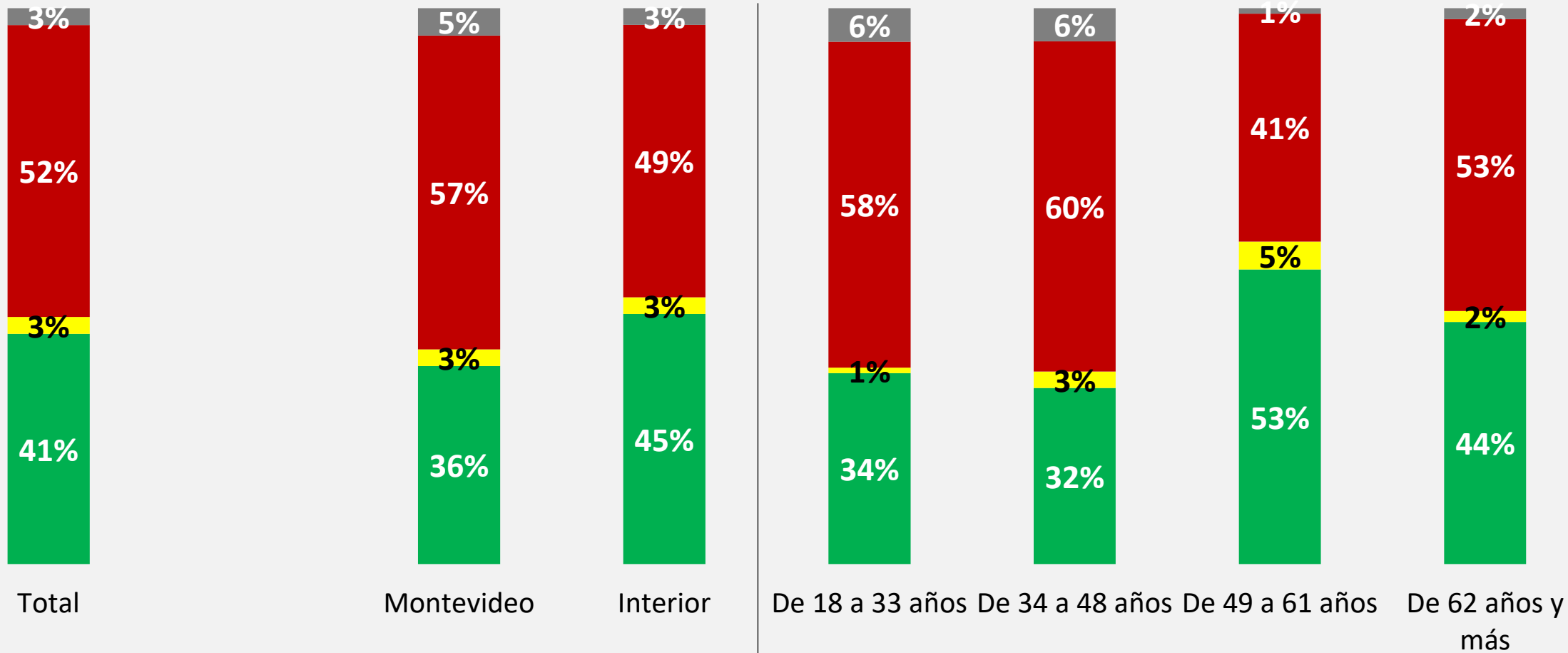


Total de la muestra (900)

¿Cuánta confianza tiene en el presidente Luis Lacalle Pou?

Confianza en el Presidente de la República – 4º Bimestre 2023

■ Bastante/Mucha ■ Más o Menos ■ Poca/Muy Poca ■ No Opina



Total de la muestra (900)

¿Cuánta confianza tiene en el presidente Luis Lacalle Pou?



FICHA TÉCNICA

EMPRESA	FACTUM
FECHA DE REALIZACIÓN	21 de agosto al 6 de setiembre de 2023
TAMAÑO MUESTRAL	900 casos por telefonía celular
UNIVERSO REPRESENTADO POR LA MUESTRA	Hombres y mujeres, residentes en el país, urbano y rural, de 17 años en adelante en condiciones de votar en las elecciones nacionales de octubre de 2024.
MARCO MUESTRAL	Censo de Personas 2011 – Instituto Nacional de Estadística
TIPO DE MUESTREO	Aleatorio simple de números telefónicos, con cuotas por compañía telefónica.
METODO DE SELECCIÓN DE ENTREVISTADOS	Selección inicial de individuo en forma aleatoria.
TÉCNICA DE RECOLECCIÓN DE DATOS	Telefonía celular a los titulares de los respectivos servicios
MARGEN DE ERROR ESTADÍSTICO MÁXIMO DEL TOTAL DE LA MUESTRA	El máximo margen de error para el total de la muestra y para la hipótesis más desfavorable ($p.q=0,5$) es de $\pm 1,7\%$ en el nivel de confianza de 1 sigma y de $\pm 3.3\%$ en el de dos sigmas
PREGUNTAS UTILIZADAS	Cuestionario estructurado con prevalencia de preguntas cerradas (opciones de respuesta preconfiguradas). En algunas preguntas se abre la posibilidad de que el encuestado señale otra categoría no preconfigurada.
VARIABLES DE PONDERACIÓN UTILIZADAS	Ponderación por Voto en Octubre 2019



Juan D. Jackson 1126

11200 Montevideo, Uruguay

Tel: (+598) 2412 1818*

www.factum.uy – factum@factum.uy

