



# ENCUESTA NACIONAL FACTUM

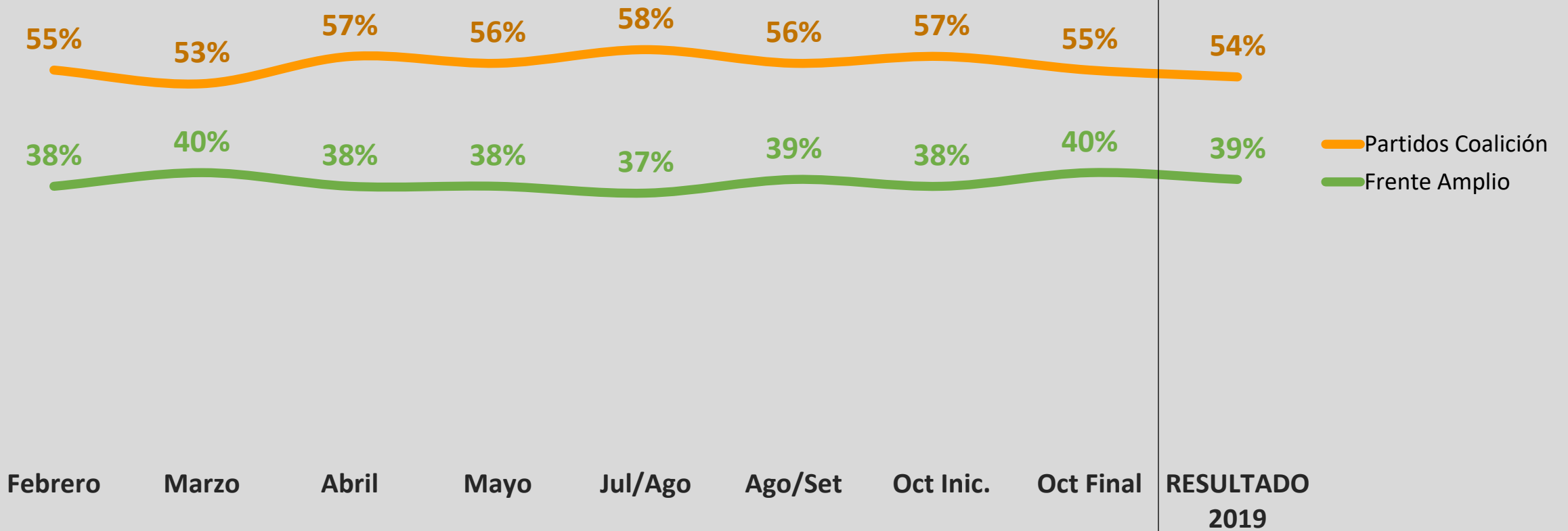
ESTIMACIÓN DE VOTO POR PARTIDO

1er Bimestre 2024



**ESTIMACIÓN DE VOTO EN 2019**

**Estimación de Voto FACTUM por Bloque durante el año 2019**



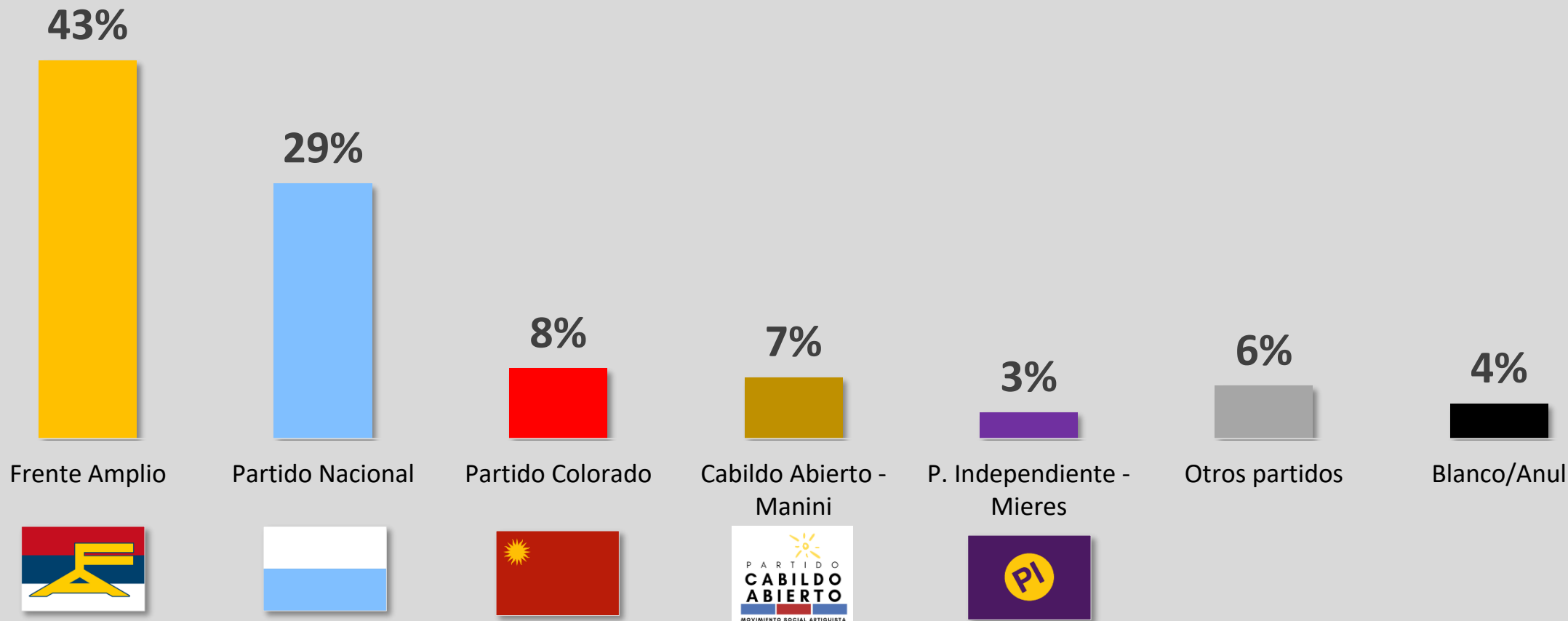
Total de la muestra  
(900)

Indicador construido en base a 21 variables de la presente Encuesta Nacional Factum. Pregunta base: Imagine que haya elecciones de presidente y parlamento el próximo domingo ¿A qué partido político votaría? [Se leen las opciones de respuesta]



**INCLINACIÓN POLÍTICA ACTUAL**

Estimación de voto en el imaginario de elecciones el próximo domingo – 1º Bimestre 2024



\* Otros Partidos: PERI, Unidad Popular/Frente de Trabajadores, Partido de Identidad Soberana/Salle, Partido Constitucional Ambientalista/Lust y otros partidos nuevos

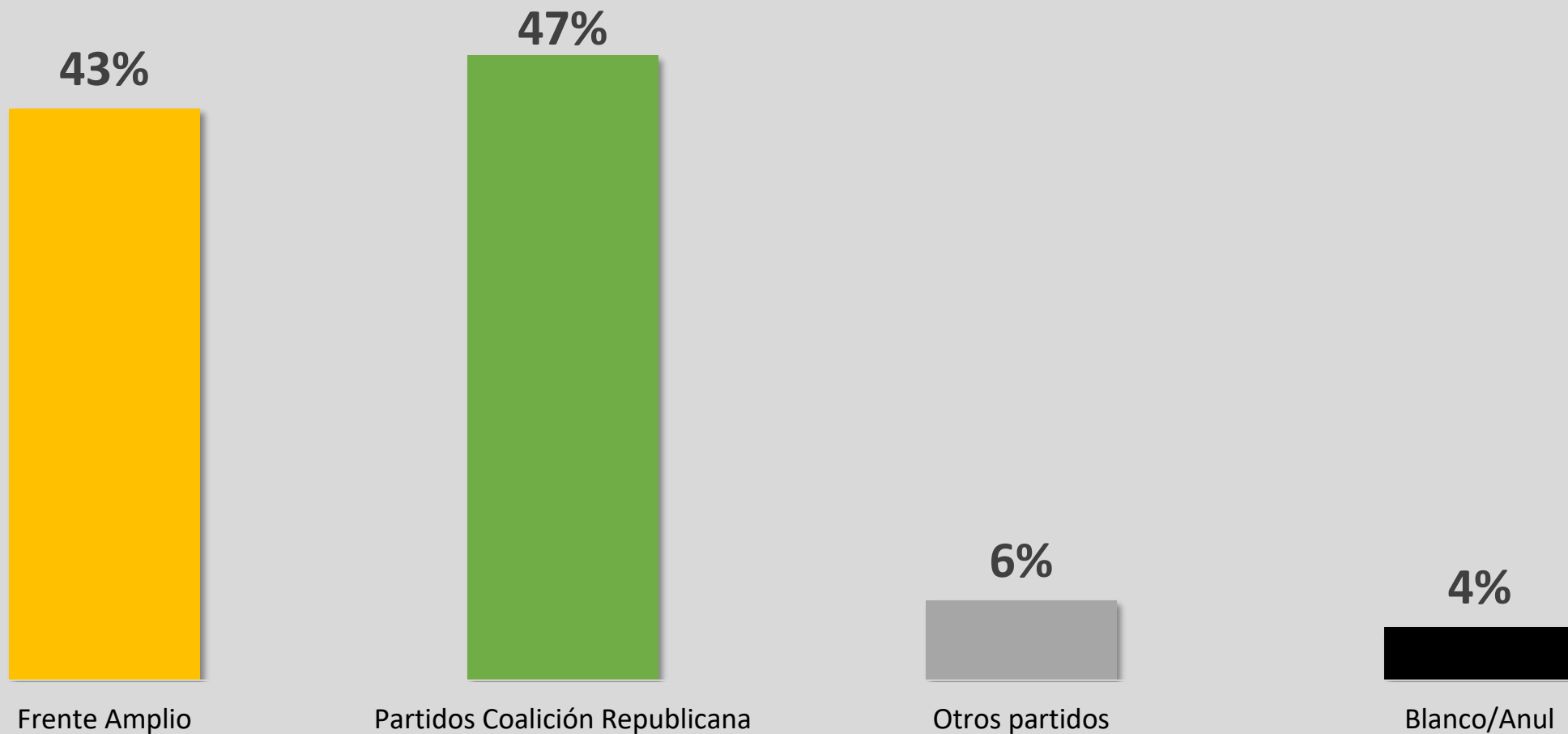
Total de la muestra (900)

Indicador construido en base a 21 variables de la presente Encuesta Nacional Factum.  
 Pregunta base: Imagine que haya elecciones de presidente y parlamento el próximo domingo ¿A qué partido político votaría? [Se lee la lista de partidos en orden aleatorio]. No Sabe+No Contesta a esta pregunta = 5%



## INCLINACIÓN POLÍTICA ACTUAL

Estimación de voto por Bloque en imaginario de elecciones el próximo domingo – 1º Bimestre 2024



Total de la muestra  
(900)

Indicador construido en base a 21 variables de la presente Encuesta Nacional Factum.  
Pregunta base: Imagine que haya elecciones de presidente y parlamento el próximo domingo ¿A qué partido político votaría? [Se lee la lista de partidos en orden aleatorio]. No Sabe+No Contesta a esta pregunta = 5%

PARTIDO	ELECCIONES OCTUBRE 2019	ESTIMACIÓN VOTO 1º Bimestre 2024	2024-2019 DIFERENCIA
Frente Amplio	39%	43%	+4%
Partido Nacional	29%	29%	=
Partido Colorado	12%	8%	-4%
Cabildo Abierto	11%	7%	-4%
P. Independiente	1%	3%	+2%
P. De la Gente	1%	--	-1%
Otros Partidos	3%	6%	+3%
En Blanco / Anulado	4%	4%	=

Total de la muestra  
(900)

Indicador construido en base a 21 variables de la presente Encuesta Nacional Factum.  
Pregunta base: Imagine que haya elecciones de presidente y parlamento el próximo domingo ¿A qué partido político votaría? [Se lee la lista de partidos en orden aleatorio]. No Sabe+No Contesta a esta pregunta = 5%



<b>EMPRESA</b>	<b>FACTUM</b>
<b>FECHA DE REALIZACIÓN</b>	20 de febrero al 2 de marzo de 2024
<b>TAMAÑO MUESTRAL</b>	900 casos por telefonía celular
<b>UNIVERSO REPRESENTADO POR LA MUESTRA</b>	Hombres y mujeres, residentes en el país, urbano y rural, de 17 años en adelante en condiciones de votar en las elecciones nacionales de octubre de 2024.
<b>MARCO MUESTRAL</b>	Censo de Personas 2011 – Instituto Nacional de Estadística
<b>TIPO DE MUESTREO</b>	Aleatorio simple de números telefónicos, con cuotas por compañía telefónica.
<b>METODO DE SELECCIÓN DE ENTREVISTADOS</b>	Selección inicial de individuo en forma aleatoria.
<b>TÉCNICA DE RECOLECCIÓN DE DATOS</b>	Telefonía celular a los titulares de los respectivos servicios
<b>MARGEN DE ERROR ESTADÍSTICO MÁXIMO DEL TOTAL DE LA MUESTRA</b>	El máximo margen de error para el total de la muestra y para la hipótesis más desfavorable (p.q=0,5) es de $\pm 1,7\%$ en el nivel de confianza de 1 sigma y de $\pm 3.3\%$ en el de dos sigmas
<b>PREGUNTAS UTILIZADAS</b>	Cuestionario estructurado con prevalencia de preguntas cerradas (opciones de respuesta preconfiguradas). En algunas preguntas se abre la posibilidad de que el encuestado señale otra categoría no preconfigurada.
<b>VARIABLES DE PONDERACIÓN UTILIZADAS</b>	Ponderación por Voto en Octubre 2019

Total de la muestra  
(900)

Indicador construido en base a 21 variables de la presente Encuesta Nacional Factum.  
Pregunta base: Imagine que haya elecciones de presidente y parlamento el próximo domingo ¿A qué partido político votaría? [Se lee la lista de partidos en orden aleatorio]. No Sabe+No Contesta a esta pregunta = 5%



Juan D. Jackson 1126

11200 Montevideo, Uruguay

Tel: (+598) 2412 1818\*

[www.factum.uy](http://www.factum.uy) – [factum@factum.uy](mailto:factum@factum.uy)

